

Košický samosprávny kraj

**Hodnotiaca správa o výchovno-vzdelávacej činnosti,
jej výsledkoch a podmienkach škôl a školských zariadení za
školský rok 2007/2008**

Február 2009

Obsah

1. Úvod
 - 1.1 Poslanie a vízia
 - 1.2 Vyhodnotenie hlavných úloh
2. Zoznam stredných škôl a školských zariadení v zriaďovateľskej pôsobnosti KSK v školskom roku 2007/2008
3. Počet žiakov na stredných školách v zriaďovateľskej pôsobnosti KSK
 - 3.1 Žiaci so špeciálnymi výchovno-vzdelávacími potrebami
 - 3.2 Žiaci s iným vyučovacím jazykom
 - 3.3 Žiaci v iných formách vzdelávania
4. Výchovno-vzdelávací proces v stredných školách a školských zariadeniach
 - 4.1 Gymnázia
 - 4.2 Stredné odborné školy, stredné odborné učilištia, spojené školy, združené stredné školy a učilištia, domovy mládeže, zariadenia školského stravovania
 - 4.3 Výsledky prijímacieho konania v školskom roku 2007/2008
5. Údaje o výsledkoch hodnotenia a klasifikácie a dochádzky žiakov na stredných školách v zriaďovateľskej pôsobnosti KSK
 - 5.1 Výsledky hodnotenia a klasifikácie prospechu žiakov stredných škôl
 - 5.2 Dochádzka žiakov stredných škôl
6. Výsledky úspešnosti školy pri príprave na výkon povolania a uplatnenie žiakov na pracovnom trhu alebo ich úspešnosť prijímania na ďalšie štúdium
 - 6.1 Gymnázia
 - 6.2 Stredné odborné školy, stredné odborné učilištia, spojené školy, združené stredné školy a učilištia
7. Údaje o počte pedagogických a nepedagogických zamestnancov
8. Záver

Použité skratky :

KSK	– Košický samosprávny kraj
MŠ SR	- Ministerstvo školstva Slovenskej republiky
SŠ	– spojená škola
ZSŠ	– združená stredná škola
DOŠ	– dievčenská odborná škola
ŠG	– športové gymnázium
SPŠ	– stredná priemyselná škola
SZŠ	– stredná zdravotnícka škola
UŠ	– umelecké školy
OA	– obchodná akadémia
HA	– hotelová akadémia
SOU	– stredné odborné učilište
SOŠ	– stredná odborná škola
ZŠ	– základná škola
ŠZ	– školské zariadenie
ŠPZ	– štúdium popri zamestnaní
VŠ	– vysoká škola
EÚ	– Európska únia
ESF	– Európsky sociálny fond
ŠVVP	– špeciálne výchovno-vzdelávacie potreby
MU MŠ SR	– metodické usmernenie MŠ SR

Hodnotiaca správa o výchovno-vzdelávacej činnosti, jej výsledkoch a podmienkach škôl a školských zariadení za školský rok 2007/2008

1. Úvod

Správa o stave a úrovni výchovno-vzdelávacej činnosti je súbor informácií dávajúci obraz o výsledkoch výchovno-vzdelávacej činnosti jednotlivých stredných škôl v školskom roku 2007/2008, o ich postavení v rámci sústavy stredných škôl v zriaďovateľskej pôsobnosti Košického samosprávneho kraja a je určená na jednej strane občanom Košického samosprávneho kraja, ktorí o tieto informácie majú záujem, na strane druhej riaditeľom stredných škôl ako motivácia k zlepšeniu výsledkov ich strednej školy.

V súlade s Vyhláškou MŠ SR č. 9/2006 Z. z. o štruktúre a obsahu správ o výchovno-vzdelávacej činnosti, jej výsledkoch a podmienkach škôl a školských zariadení riaditelia stredných škôl a školských zariadení predkladajú v termíne do 31. októbra 2008 zriaďovateľovi správu o stave a úrovni výchovno-vzdelávacej činnosti. Slúžia ako podkladový materiál na spracovanie informácie o stave a úrovni výchovy a vzdelávania v stredných školách a školských zariadeniach v zriaďovateľskej pôsobnosti KSK. Predkladané správy a údaje v nich obsiahnuté sú spracované v súlade s právnymi normami, ktoré boli účinné do 31. 08. 2008. Ide predovšetkým názvy škôl a školských zariadení a použitú terminológiu.

V súlade so Zákonom č. 596/2003 Z. z. o štátnej správe v školstve a školskej samospráve a o zmene a doplnení niektorých zákonov je samosprávny kraj povinný vytvárať podmienky na zabezpečenie výchovy a vzdelávania na školách a školských zariadeniach v svojej zriaďovateľskej pôsobnosti. Na tento účel vydáva pedagogicko-organizačné pokyny, v ktorých stanovuje hlavné úlohy a priority na daný školský rok. KSK po prvýkrát v rámci koncepčného riadenia stredných škôl a školských zariadení vydáva túto správu, v ktorej hodnotí a porovnáva výsledky na školách a školských zariadeniach v svojej zriaďovateľskej pôsobnosti.

1.1 Poslanie a vízia

OŠ Úradu Košického samosprávneho kraja na ceste k vytýčenému cieľu, ktorým je: **moderná, dobre organizovaná, efektívna a úspešná škola orientovaná na žiaka, podporujúca jeho tvorivosť, aktivitu, rozvíjanie kľúčových kompetencií**, každoročne bude analyzovať na základe predložených správ o stave a úrovni výchovno-vzdelávacieho procesu na stredných školách a školských zariadeniach plnenie vytýčených cieľov a nové úlohy stanovovať v rámci vydávaných pedagogicko-organizačných pokynov pre stredné školy a školské zariadenia v svojej zriaďovateľskej pôsobnosti.

SWOT analýza škôl a školských zariadení:

Silné stránky: <ul style="list-style-type: none">- <i>Záujem zriaďovateľa o vybudovanie systému dobre fungujúcich efektívnych SŠ s otvoreným systémom vzdelávania</i>- <i>Zefektívnenie financovania stredných škôl</i>- <i>Spracované a schválené koncepcie rozvoja športu a rozvoja odborného</i>	Slabé stránky: <ul style="list-style-type: none">- <i>Nedostatočné materiálno-technické vybavenie SŠ</i>- <i>Zaostávanie vo vzdelávaní (nové poznatky a technológie na SŠ za technológiami uplatňujúcimi sa v praxi)</i>- <i>Nedostatočné uplatňovanie progresívnych metód vzdelávania na SŠ</i>
--	---

<p><i>vzdelávania na SŠ</i></p> <ul style="list-style-type: none"> - <i>Posilnenie spolupráce medzi zriaďovateľom SŠ, zamestnávateľom, vysokou školou a strednou školou</i> - <i>Certifikát manažmentu kvality získaný SŠ</i> - <i>Ukončenie I. etapy a prebiehajúci proces II. etapy racionalizácie SŠ a ŠZ</i> - <i>Postupné zlepšovanie technického stavu budov SŠ</i> 	<ul style="list-style-type: none"> - <i>Rastúci vekový priemer pedagogických pracovníkov SŠ</i> - <i>Nízke finančné ohodnotenie pedagogických pracovníkov SŠ</i> - <i>Absentujúca spolupráca rodičov u problematickej časti mládeže</i> - <i>Slabá aktivita stredných škôl smerom k zamestnávateľom</i> - <i>V niektorých prípadoch nízka úroveň manažérskej práce škôl</i>
<p>Príležitosti:</p> <ul style="list-style-type: none"> - <i>Finančné prostriedky ESF</i> - <i>Možnosť uplatnenia absolventov v štátoch EÚ po ukončení školy</i> - <i>Rozvoj priemyselných parkov v blízkosti SŠ</i> - <i>Záujem zamestnávateľov o spoluprácu so SŠ</i> - <i>Rozvoj IKT technológií</i> - <i>Dostupnosť informácií o nových metódach vzdelávania v rámci EÚ</i> - <i>Výmena skúsenosti prostredníctvom stáží pedagógov pri výmenných pobytoch s partnerskou školou</i> - <i>Moderný manažment strednej školy</i> 	<p>Ohrozenie:</p> <p><i>Nerovnomerne rozložený záujem žiakov o štúdium na jednotlivých typoch stredných škôl (nedokonalosť legislatívy)</i></p> <ul style="list-style-type: none"> - <i>Zhoršujúca sa dochádzka žiakov do stredných škôl</i> - <i>Únik technických kádrov zo SOŠ</i> - <i>Pokles demografickej krivky</i> - <i>Nezáujem o technické odbory vzdelávania</i> - <i>Výskyt rastúceho prejavu rasizmu a xenofóbie</i> - <i>Zánik učebných odborov v niektorých profesiách z dôvodu nezaujmu žiakov o štúdium v nich</i>

1.2 Vyhodnotenie hlavných úloh.

Nadväzujúc na Pedagogicko-organizačné pokyny, ktoré každoročne vydáva MŠ SR, OŠ Úradu Košického samosprávneho kraja na ceste k dosiahnutiu vytýčených cieľov v Pedagogicko-organizačných pokynoch pre školský rok 2007/2008 stanovil nasledujúce prioritné úlohy:

1. Vypracovať Koncepciu rozvoja odborného vzdelávania a prípravy na stredných školách v zriaďovateľskej pôsobnosti KSK: na základe prieskumu trhu a po spracovaní predbežnej analýzy bola koncepcia schválená uznesením č. 450/2008 na 18. zasadnutí Zastupiteľstva KSK dňa 23. júna 2008 v Košiciach. Jej realizácia začína od 1. septembra 2008. Koncepcia je východiskom pre zvýšenie úrovne stredných škôl zabezpečujúcich odborné vzdelávanie a prípravu a zároveň návodom pre strategické plánovanie činnosti odborných škôl.

2. Pripraviť II. etapu racionalizácie siete škôl a školských zariadení: na základe analýzy efektívnosti školského vzdelávania a v súlade s poklesom žiakov na stredných školách racionalizácia siete bola predložená a schválená uznesením č. 360/2007 na 15. zasadnutí Zastupiteľstva KSK dňa 10. decembra 2007 a jej realizácia bola ukončená k 1. septembru 2008.

3. Pripraviť Koncepciu rozvoja športu KSK na roky 2007 – 2013: koncepcia bola schválená uznesením č. 361/2008 na 15. zasadnutí Zastupiteľstva KSK dňa 10. decembra 2007 v Košiciach – realizácia od 1. januára 2008. Globálnym cieľom Koncepcie rozvoja športu Košického samosprávneho kraja je podporiť rozvoj vrcholového, výkonnostného a v neposlednom rade mládežníckeho športu na celom území KSK. Uplatnenie koncepcie je prostriedkom pre zabezpečenie propagácie a zviditeľnenie celého regiónu i jednotlivých miest a obcí.

Na základe analýzy súčasnej situácie v jednotlivých športových odvetviach a činnosti existujúcich športových klubov, ktoré vykonávajú svoju činnosť na území KSK, telesnej výchovy na stredných školách, stavu materiálno-technického vybavenia a stavu mimoškolskej telesnej výchovy boli vytýčené koncepčné zámery – hlavné ciele, úlohy a opatrenia týkajúce sa inovačného prístupu k vyučovaniu telesnej výchovy na školách, podpory systému školských športových súťaží v koordinácii s príslušnými športovými zväzmi, rozvoja mládežníckeho športu, rozvoja podmienok v oblasti vrcholového športu, rozvoja podmienok v oblasti výkonnostného a rekreačného športu, materiálno-technického zabezpečenia športu a systému finančnej podpory činnosti športových klubov v rámci KSK.

4. Pripravovať projekty v rámci čerpania finančných prostriedkov z fondov Európskej únie: Košický samosprávny kraj v 1. etape, v priebehu roka 2008 v nadväznosti na možnosti rozpočtu KSK a na základe tejto zverejnenej priebežnej výzvy predložil návrhy projektov ôsmich stredných škôl, ktoré boli v rámci poslednej možnej registrácie termínu odovzdania projektu v roku 2008 na internetovej stránke Ministerstva výstavby a regionálneho rozvoja zaregistrované dňa 17. 03. 2008.

Predložené projekty ROP, Prioritná os 1 – Infraštruktúra vzdelávania, Opatrenie 1.1 – Infraštruktúra vzdelávania:

P. č.	Názov zariadenia	Názov projektu	Celkové oprávnené náklady (v Sk)	NFP - EÚ a ŠR 95% (v Sk)	Spolufinancovanie KSK 5% (v Sk)
1.	SOU stavebné Ostrovského Košice	Kvalitné podmienky školy – vynikajúci odborník	61 155 694	58 097 909	3 057 785
2.	Gymnázium Trebišov	Gymnázium Trebišov – kvalitná a otvorená škola na ceste za prívlastkom moderná	45 941 215	43 644 154	2 297 061
3.	ZŠ hotelových služieb a obchodu Spišská Nová Ves	RE – PRE Spiš – nová generácia	42 420 000	40 299 000	2 121 000
4.	Gymnázium P.J. Šafárika, Rožňava	Obnova budovy Gymnázia P. J. Šafárika v Rožňave – kultúrnej pamiatky	31 250 000	29 687 500	1 562 500
5.	ZŠ hotelových služieb Michalovce	Oblečíme tučniaka	62 595 000	59 465 250	3 129 750
6.	SPŠ hutnícka Košice	Rekonštrukcia budovy SPŠ hutnícka Košice	38 734 441	36 797 719	1 936 722
7.	Gymnázium Pavla Horova Michalovce	Pomoc klenotu Zemplínskeho školstva	69 092 800	65 638 160	3 454 640
8.	Obchodná Akadémia Rožňava	V kvalitnejších podmienkach kvalitnejšia odborná príprava a vzdelávanie	24 955 856	23 708 063	1 247 793
SPOLU			376 145 006	357 337 755	18 807 251

Tabuľka č.1.2.1 – Zoznam predložených projektov

2. Zoznam stredných škôl a školských zariadení v zriaďovateľskej pôsobnosti KSK v školskom roku 2007/2008.

Školský rok 2007/2008 znamenal pre niektoré školy a školské zariadenia zmenu, vyplývajúcu z realizácie I. etapy a čiastočne aj II. etapy racionalizácie siete škôl a školských zariadení v zriaďovateľskej pôsobnosti KSK. Päť škôl a centrum voľného času zmenili sídlo a presťahovali sa do nových priestorov:

1. Stredné odborné učilište Aurela Stodolu, Učňovská 5, Košice – Šaca,
2. Stredné odborné učilište poľnohospodárske, Kukučínova 23, Košice,
3. Stredná priemyselná škola, Markušovská cesta 2, SNV,
4. Stredná priemyselná škola stavebná, Hviezdoslavova 5, Rožňava,
5. Stredná zdravotnícka škola, Námestie 1. mája 1, Rožňava,
6. Centrum voľného času, Strojárska 3, Košice.

Od 1.9.2007 boli do siete zaradené a zriadené tri stredné školy:

1. Združená stredná škola, Partizánska 1, Michalovce, ktorá vznikla združením Stredného odborného učilišťa stavebného, Kapušianska 6, Michalovce, Stredného odborného učilišťa strojárskeho, Močarianska 1, Michalovce, Strednej priemyselnej školy, L. Štúra 26, Michalovce, Strednej priemyselnej školy elektrotechnickej, Partizánska 1, Michalovce, Strednej odbornej školy, Kapušianska 6, Michalovce,
2. Združená stredná škola, Filinského 7, SNV, ktorá vznikla združením Strednej priemyselnej školy drevárskej, Filinského 7, SNV a Spojenej školy, Markušovská cesta 2, SNV s organizačnou zložkou SOU nábytkárske a DOŠ,
3. Učilište, Sídliisko Breziny 282, Prakovce.

K 30. aprílu 2008 boli zo siete škôl a školských zariadení SR vyradené:

1. Škola v prírode, Kojšov 276
2. Škola v prírode, Rejdová 43.

P.č.	Názov právneho subjektu	Ulica	Názov obce, v ktorej škola / školské zariadenie sídli	Okres sídla školy / školského zariadenia
1.	Gymnázium	SNP 1	Gelnica	Gelnica
2.	Škola v prírode	Turzovská 81	Gelnica	Gelnica
3.	Škola v prírode	Kojšov 276	Kojšov	Gelnica
4.	Spojená škola	Sídlisko Breziny 282	Prakovce	Gelnica
5.	Učilište	Sídlisko Breziny 282	Prakovce	Gelnica
6.	Škola v prírode	Kysak 324	Kysak	KE - okolie
7.	Stredné odborné učilište poľnohospodárske	Kováčska 53	Medzev	KE - okolie
8.	Gymnázium Štefana Moyses	Školská 13	Moldava nad Bodvou	KE - okolie
9.	Stredná škola podnikania	Hlavná 54	Moldava nad Bodvou	KE - okolie
10.	Stredná poľnohospodárska a priemyselná škola	Hlavná 54	Moldava nad Bodvou	KE - okolie
11.	Centrum voľného času	Strojárska 3	Košice-Sever	Košice I
12.	Obchodná akadémia	Watsonova 61	Košice-Sever	Košice I
13.	Stredná priemyselná škola elektrotechnická	Komenského 44	Košice-Sever	Košice I
14.	Gymnázium	Poštová 9	KE-Staré Mesto	Košice I
15.	Gymnázium	Šrobárova 1	KE-Staré Mesto	Košice I
16.	Gymnázium a základná škola Sándora Máraiho s vyuč. jaz.mad.	Kuzmányho 6	KE-Staré Mesto	Košice I
17.	Konzervatórium	Timonova 2	KE-Staré Mesto	Košice I
18.	Stredná priemyselná škola a Obchodná akadémia s v.j.mad.	Grešáková 1	KE-Staré Mesto	Košice I
19.	Stredná priemyselná škola dopravná	Hlavná 113	KE-Staré Mesto	Košice I
20.	Stredná priemyselná škola stavebná a geodetická	Lermontovova 1	KE-Staré Mesto	Košice I
21.	Stredná priemyselná škola strojnícka	Komenského 2	KE-Staré Mesto	Košice I
22.	Stredná zdravotnícka škola	Moyzesova 17	KE-Staré Mesto	Košice I
23.	Škola úžitkového výtvarníctva	Jakobyho 15	KE-Staré Mesto	Košice I
24.	Štátna jazyková škola	Komenského 2	KE-Staré Mesto	Košice I
25.	Združená stredná škola	Bocatova 1	KE-Staré Mesto	Košice I
26.	Stredné odborné učilište Aurela Stodolu	Učňovská 5	Košice-Šaca	Košice II
27.	Stredné odborné učilište hutnícke	Učňovská 5	Košice-Šaca	Košice II
28.	Domov mládeže	Medická 2	Košice-Západ	Košice II
29.	Domov mládeže	Považská 7	Košice-Západ	Košice II
30.	Gymnázium	Trebišovská 12	Košice-Západ	Košice II
31.	Stredné odborné učilište pôšt a telekomunikácií	Trieda SNP 104	Košice-Západ	Košice II
32.	Športové gymnázium	Popradská 1	Košice-Západ	Košice II
33.	Gymnázium	Exnárova 10	KE-Dargovských hrdinov	Košice III
34.	Stredná umelecká škola	Exnárova 8	KE-Dargovských hrdinov	Košice III
35.	Obchodná akadémia	Nám. mladých poľnoh. 2	Košice-Barca	Košice IV
36.	Stredná veterinárna škola	Nám. mladých poľnoh. 2	Košice-Barca	Košice IV
37.	Domov mládeže	Werferova 10	Košice-Juh	Košice IV
38.	Gymnázium	Alejová 1	Košice-Juh	Košice IV
39.	Hotelová akadémia	Južná trieda 10	Košice-Juh	Košice IV
40.	Stredná priemyselná škola hutnícka	Alejová 1	Košice-Juh	Košice IV
41.	Stredná zdravotnícka škola	Kukučínova 40	Košice-Juh	Košice IV
42.	Stredné odborné učilište dopravné	Moldavská cesta 2	Košice-Juh	Košice IV

43.	Stredné odborné učilište potravinárske	Južná trieda 48	Košice-Juh	Košice IV
44.	Stredné odborné učilište poľnohospodárske	Kukučínova 23	Košice-Juh	Košice IV
45.	Stredné odborné učilište stavebné	Kukučínova 23	Košice-Juh	Košice IV
46.	Stredné odborné učilište stavebné	Ostrovského 1	Košice-Juh	Košice IV
47.	Združená stredná škola	Gemerská 1	Košice-Juh	Košice IV
48.	Obchodná akadémia	Polárna 1	Košice-Nad jazerom	Košice IV
49.	Gymnázium	Opatovská cesta 7	KE-Vyšné Opátske	Košice IV
50.	Gymnázium	Ľudovíta Štúra 26	Michalovce	Michalovce
51.	Gymnázium Pavla Horova	Masarykova 1	Michalovce	Michalovce
52.	Obchodná akadémia	Kapušíanska 2	Michalovce	Michalovce
53.	Združená stredná škola	Partizánska 1	Michalovce	Michalovce
54.	Stredná zdravotnícka škola	Masarykova 27	Michalovce	Michalovce
55.	Združená stredná škola hotelových služieb a obchodu	Školská 4	Michalovce	Michalovce
56.	Stredná priemyselná škola dopravná	Mierová 727	Strážske	Michalovce
57.	Stredná škola podnikania	Mierová 727	Strážske	Michalovce
58.	Gymnázium	Z. Fábryho 1	Veľké Kapušany	Michalovce
59.	Stredná poľnohospodárska škola	Nám. I. Dobóa 1	Veľké Kapušany	Michalovce
60.	Stredné odborné učilište energetické	J. Kráľa 25	Veľké Kapušany	Michalovce
61.	Gymnázium	SNP 607	Dobšiná	Rožňava
62.	Stredné odborné učilište Dobšiná	Zimná 96	Dobšiná	Rožňava
63.	Škola v prírode	Rejdová č.43	Rejdová	Rožňava
64.	Gymnázium Pavla Jozefa Šafárika	Akademika Hronca 1	Rožňava	Rožňava
65.	Obchodná akadémia	Akademika Hronca 8	Rožňava	Rožňava
66.	Stredná priemyselná škola stavebná	Hviezdoslavova 5	Rožňava	Rožňava
67.	Stredná zdravotnícka škola	Nám. 1. mája 1	Rožňava	Rožňava
68.	Stredné odborné učilište	Hviezdoslavova 5	Rožňava	Rožňava
69.	Združená stredná škola služieb	Rožňavská baňa 211	Rožňava	Rožňava
70.	Stredné odborné učilište poľnohospodárske	Jelšavská 317	Štítnik	Rožňava
71.	Gymnázium	Lorencova 46	Krompachy	SNV
72.	Gymnázium	Javorová 16	Spišská Nová Ves	SNV
73.	Gymnázium	Školská 7	Spišská Nová Ves	SNV
74.	Stredná priemyselná škola	Markušovská cesta 2	Spišská Nová Ves	SNV
75.	Spojená škola	Stojan 1	Spišská Nová Ves	SNV
76.	Združená stredná škola	Filinského 7	Spišská Nová Ves	SNV
77.	Stredná priemyselná škola strojnica	Hviezdoslavova 6	Spišská Nová Ves	SNV
78.	Stredné odborné učilište stavebné	Markušovská cesta 4	Spišská Nová Ves	SNV
79.	Štátna jazyková škola pri gymnáziu	Javorová 16	Spišská Nová Ves	SNV
80.	Združená stredná škola hotelových služieb a obchodu	Radničné nám. 1	Spišská Nová Ves	SNV
81.	Škola v prírode	Inovce č. 88	Inovce	Sobrance
82.	Gymnázium	kpt. Nálepku 6	Sobrance	Sobrance
83.	Spojená škola	Nám. slobody 12	Sobrance	Sobrance
84.	Spojená škola	Železničná 127	Čierna nad Tisou	Trebišov
85.	Gymnázium	Horešská 18	Kráľovský Chlmec	Trebišov
86.	Spojená škola	F. Rákocziho 23	Kráľovský Chlmec	Trebišov
87.	Stredné odborné učilište poľnohospodárske	J. Majlátha 2	Pribenik	Trebišov
88.	Spojená škola	Kollárova 17	Sečovce	Trebišov
89.	Gymnázium	Komenského 32	Trebišov	Trebišov
90.	Obchodná akadémia	Komenského 3425/18	Trebišov	Trebišov
91.	Združená stredná škola	Komenského 12	Trebišov	Trebišov

Tabuľka č. 2.1 (sústava stredných škôl a školských zariadení v zriaďovateľskej pôsobnosti KSK v školskom roku 2007/2008 - názvy škôl v súlade s vtedy platnou legislatívou)

Z celkového počtu škôl a školských zariadení v zriaďovateľskej pôsobnosti KSK bolo v školskom roku 2007/2008 stredných škôl v počte 81. Z toho najväčší počet tvorili gymnáziá (21) a SOU (16) tabuľka č.2.2

Typ strednej školy	Počet stredných škôl
Gymnázium	21
Stredné priemyselné školy a Stredné odborné školy	13
Obchodné akadémie	6
Hotelové akadémie	1
Stredné umelecké školy	3
Stredné poľnohospodárske školy	3
Združené stredné školy	8
Stredné odborné učilištia	16
Spojené školy	6
Stredné zdravotnícke školy	4

Tabuľka č.2.2 (počty stredných škôl v zriaďovateľskej pôsobnosti KSK podľa typov)

Školy v zriaďovateľskej pôsobnosti KSK v školskom roku 2007/2008 zabezpečovali zaškolenie v 22 skupinách odborov. V sieti škôl v zriaďovateľskej pôsobnosti KSK nie sú zastúpené odbory zo skupiny 27- technická chémia silikátov, skupiny 32- spracúvanie kože, plastov a gumy, výroba obuvi, skupiny.

Celkovo sa zabezpečovala príprava v 358 odboroch, najväčšie zastúpenie v odboroch mali odbory zo skupiny 82- umenie, úžitkové umenie a ručná umelecko-remeselná výroba (hlavne odbory na umeleckých školách - konzervatérium, stredná umelecká škola a škola úžitkového výtvarníctva). Vysoké zastúpenie mali aj odbory zo skupiny 23 a 24 - strojárstvo (v sieti odborov sú však aj odbory, ktoré sa dlhodobo nevyučujú na školách - obrábač kovov, univerzálne obrábanie, sústruženie, frézovanie, brúsenie). Najmenej boli zastúpené odbory zo skupiny 28 - technická chémia (chemik pre údržbu textilných a iných výrobkov a ďalšie služby), o štúdium v odboroch nebol záujem a z uvedeného dôvodu sa zatvorilo aj jediné stredisko zabezpečujúce odborný výcvik (ZŠŠ Gemerská Košice). Zo skupiny odborov 34 - polygrafia sa v kraji vyučovalo len na SOU Ostrovskeho Košice (odbory grafik tlačových médií a grafik digitálnych médií).

V sieti škôl sú ďalej uvádzané odbory, ktoré sa dlhodobo nevyučujú. Sú to odbory: tesár, štukatér, kamenár, kachliar, izolatér, pokrývač, podlahár, knihár, cukrovinkár a pečivár, konzervár, mlynár a cestovinár, dlaždič - cestár, sklenár, nástrojár, mechanizátor rastlinnej výroby, hydinár, opravár poľnohospodárskych strojov, debnár, pestovateľ, obchodný pracovník, potravinárstvo, pletiar, keramik - modelovanie, kožušník - šitie a oprava kožušinových výrobkov.

V súčasnosti je na trhu práce najväčší záujem o žiakov z odborov: obrábač kovov, krajčírka, kaderník, murár, kuchár a čašník. Minimálny záujem aj napriek záujmu zamestnávateľov je o štúdium v odboroch obrábač kovov, krajčírka.

Skupina odborov	Počet žiakov
22 hutníctvo	828
23 strojárstvo a ostatná kovospracúvacia výroba SOŠ	604
24 strojárstvo a ostatná kovospracúvacia výroba SOU	1 533
26 elektrotechnika	2 928
28 technická chémia ostatná	2
29 potravinárstvo	518
31 textil a odevníctvo	117
33 spracúvanie dreva a výroba hudobných nástrojov	617
34 polygrafia, spracúvanie papiera, filmu a fotografie	12

35 stavitel'stvo	15
36 stavebníctvo, geodézia a kartografia	1 242
37 doprava, pošty a telekomunikácie	1 706
39 špeciálne technické odbory	1 164
42 poľnohospodárstvo a lesné hospodárstvo SOŠ	290
43 veterinárne vedy	167
45 poľnohospodárstvo a lesné hospodárstvo SOU	494
53 zdravotníctvo	1 862
63 ekonomika a organizácia, obchod a služby SOŠ	6 737
64 ekonomika a organizácia, obchod a služby SOU	2 872
76 učiteľ'stvo	453
82 umenie, úžitkové umenie a ručná umelecko-remeselná výroba SOŠ	851
85 umenie, úžitkové umenie a ručná umelecko-remeselná výroba SOU	100

Tabuľka č.2.3 (odbory na stredných školách v zriaďovateľskej pôsobnosti KSK podľa typov)

Experimentálne sa overovali na školách v zriaďovateľskej pôsobnosti KSK odbory kuchár- cukrár a športový manažment.

3. Počet žiakov na stredných školách v zriaďovateľskej pôsobnosti KSK

Uvedené počty žiakov v tabuľkách sú v súlade s predloženým Protokolom o zbere údajov pre normatívne financovanie škôl a školských zariadení na MŠ SR zaevidovanom v termíne 1.10.2007.

Na stredných školách v zriaďovateľskej pôsobnosti KSK bolo celkom 37 968 žiakov. Počet otvorených tried štúdia k 1.9.2007 bol 1289. Celkom v dennej forme štúdia študovalo 35 966 žiakov.

Z celkového počtu žiakov bolo na stredných školách 479 žiakov so špeciálnymi výchovno-vzdelávacími potrebami, čo predstavuje 1%. V budúcnosti predpokladáme nárast žiakov so špeciálnymi výchovno-vzdelávacími potrebami a s tým súvisiacou potrebou vzdelávania pedagogických zamestnancov a tiež s riešením postavenia výchovného poradcu a psychológa na škole.

1825 žiakov sa vzdeláva v triedach s vyučovacím jazykom maďarským, čo z celkového počtu predstavuje 5% žiakov.

Len 5% žiakov pokračuje v iných formách vzdelávania: v štúdiu popri zamestnaní 917 žiakov (organizované ako večerné štúdium), čo predstavuje 2%, v externej forme vzdelávania 1085 žiakov, čo predstavuje 3%. Toto rozdelenie je uvádzané z dôvodu rozdielného normatívneho financovania na žiaka.

Vzhľadom na to, že počet žiakov v iných formách vzdelávania medziročne klesá, je potrebné marketingovými aktivitami a zintenzívnením spolupráce so zamestnávateľmi stav stabilizovať. Dôvodom je, že tieto formy vzdelávania majú priamo vplyv na zvýšenie vzdelania a kvalifikovanosti občanov Košického samosprávneho kraja (získanie výučného listu, úplného stredoškolského vzdelania a absolútoria). Vzdelaná a flexibilná pracovná sila je jedným z kritérií pri záujme zahraničných investorov o Košický kraj.

Z dôvodu lepšej názornosti a možnosti porovnania sú údaje vyhodnocované graficky.

	počet žiakov denné štúdium	počet tried	Žiaci so špeciálnymi výchovno- vzdelávacími potrebami	počet žiakov s iným vyučovacím jazykom	počet žiakov ŠPZ	počet žiakov ex. št.	Počet žiakov spolu
Košický kraj	35966	1289	479	1825	917	1085	37968

Tabuľka č. 3.1 (počet žiakov podľa protokolu o zbere údajov pre normatívne financovanie – september 2007)

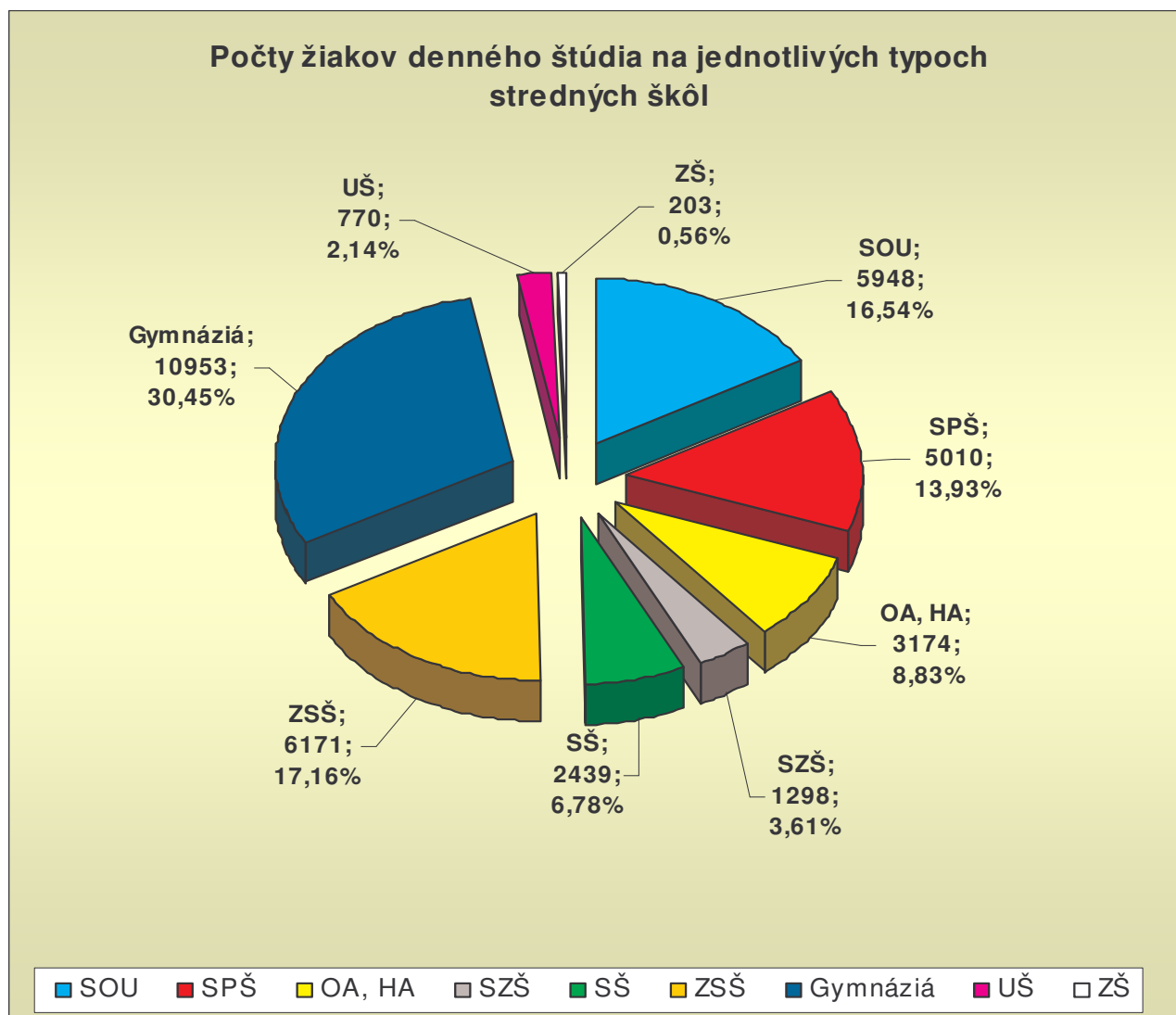
Za posledných 10 rokov sa zmenil pomer žiakov študujúcich na jednotlivých typoch stredných škôl. Vzárostol záujem o gymnáziá, v školskom roku 2007/2008 študovalo na gymnáziách spolu 10 953 žiakov v dennej forme štúdia, čo predstavuje 29% z celkového počtu žiakov. Pri porovnaní žiakov študujúcich v Košickom kraji na stredných školách všetkých zriaďovateľov narastie percento žiakov študujúcich na gymnáziách na 34,4%. Ak porovnáme počet žiakov stredných škôl u iných zriaďovateľov (mimo KSK) percento žiakov študujúcich na gymnáziách sa ešte zvýši na 54,5%.

Na SOU a na ZŠŠ po 17% z celkového počtu žiakov, na SPŠ 14% z celkového počtu žiakov. Preferovanie gymnázií spôsobilo medzi iným ich nárast na trhu a tým i zvýšenie konkurencie medzi gymnáziami (na trhu pribudli súkromné a cirkevné gymnázia). Na druhej strane nepriaznivým dôsledkom je, že v súčasnej dobe na gymnáziách študujú i žiaci, ktorí dosahujú veľmi slabé výsledky (viď. graf č. 5.1.6). To spôsobilo pokles žiakov a zhoršenie ich prospechu na stredných odborných školách a následne na trhu práce vzrástol dopyt po kvalifikovanej pracovnej sile.

Podrobný prehľad žiakov podľa typu strednej školy uvádzame v tabuľke č. 3.2 a pre porovnanie jednotlivých typov škôl aj v grafe č. 3.1.

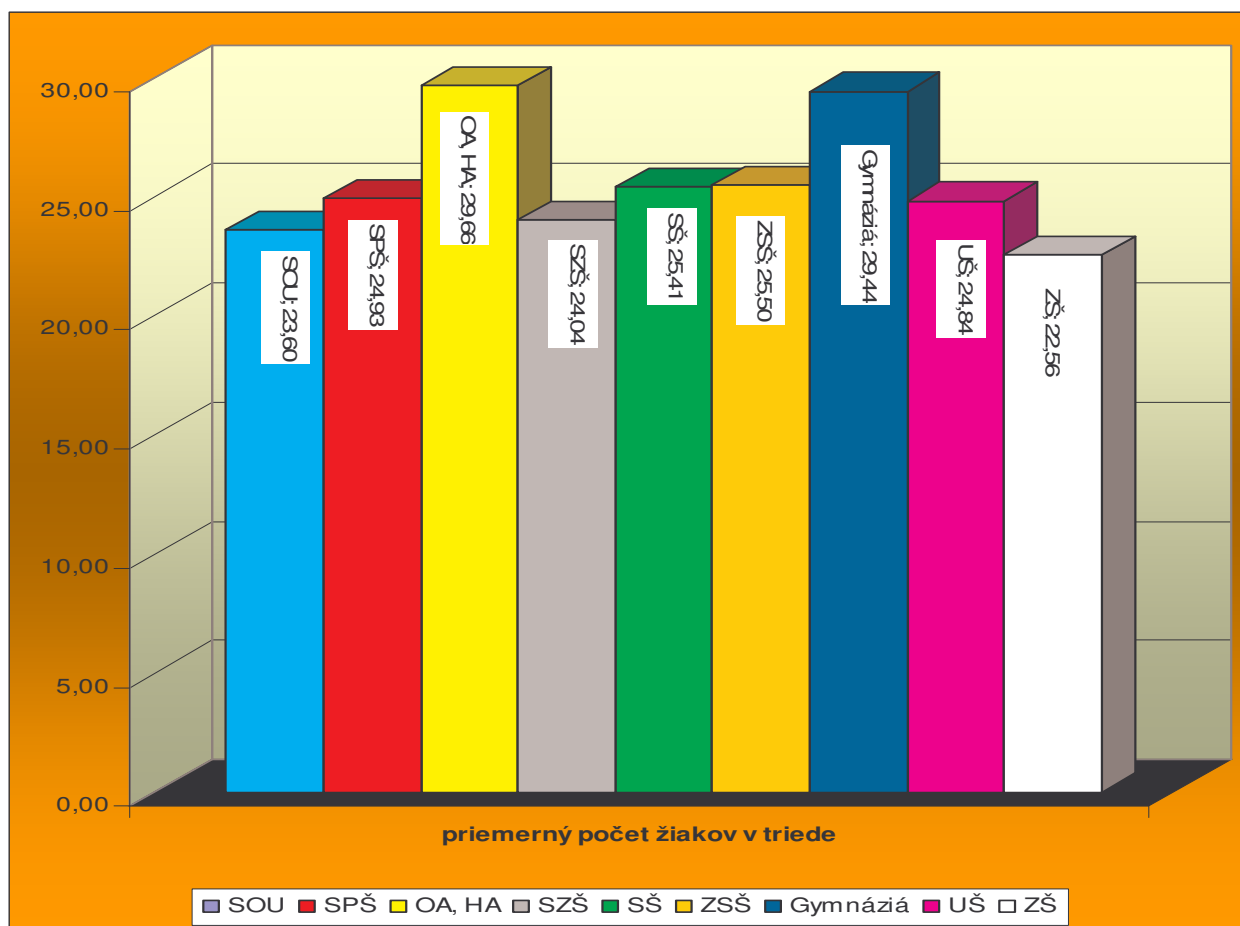
stredná škola	počet žiakov denné št.	počet tried	žiaci so ŠVVP	počet žiakov s iným vyučovacím jazykom	počet žiakov ŠPZ	počet žiakov ex. št.	Počet žiakov spolu
SOU	5948	252	226	281	462	728	7138
SPŠ	5010	201	82	353	0	21	5031
OA, HA	3174	107	23	0	0	0	3174
SZŠ	1298	54	19	68	199	214	1711
SŠ	2439	96	14	301	37	5	2481
ZŠŠ	6171	242	52	0	115	117	6403
Gymnázia	10953	372	52	648	0	0	10953
UŠ	770	31	9	0	104	0	874
ZŠ	203	9	2	201	0	0	203

Tabuľka č. 3.2 (počty žiakov na jednotlivých typoch stredných škôl) podľa protokolu o zbere údajov pre normatívne financovanie – september 2007)



Graf č. 3.1 (počty žiakov denného štúdia a ich percentuálne porovnanie)

V grafe č. 3.2 uvádzame priemerné počty žiakov v triedach v školskom roku 2007/2008. Najvyšší priemerný počet žiakov bol v OA a hotelovej akadémii - 29,6 žiakov. Priemerný počet v triede gymnázia bol 29,4 žiakov. V ostatných typoch stredných škôl sa pohyboval priemerný počet žiakov od 22,5 do 25,5. Z grafu je zrejmé, že najmenší priemerný počet žiakov v triedach bol v organizačnej zložke základná škola Gymnázia a ZŠ Sándora Máraiho s vyučovacím jazykom maďarským v Košiciach na Kuzmányho č. 6. Vzhľadom na špecifikum tejto školy, priemer je vyhovujúci. Tento údaj (priemerný počet žiakov v triede) má význam z hľadiska financovania stredných škôl (normatívne financovanie na žiaka). Od naplnenosti tried a následne strednej školy závisí aj jej efektívnosť.

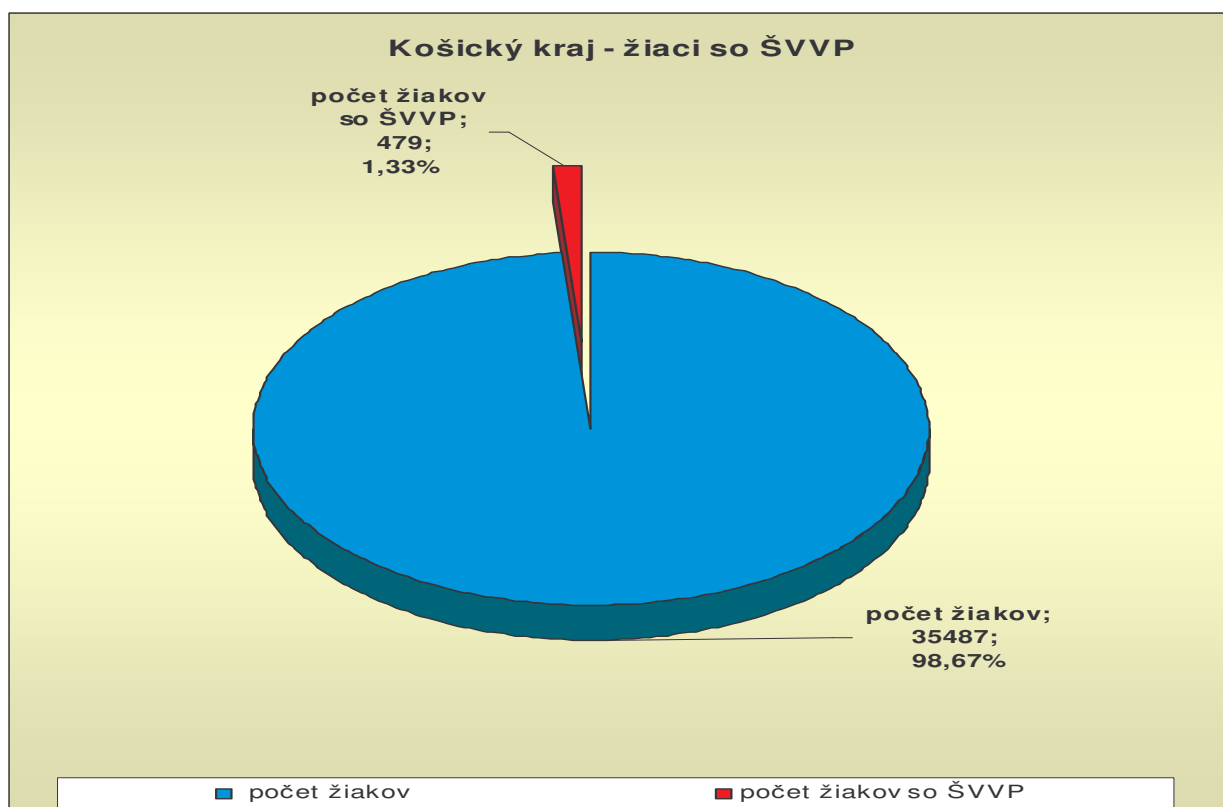


Graf č. 3.2 (priemerná naplnenosť tried podľa jednotlivých škôl)

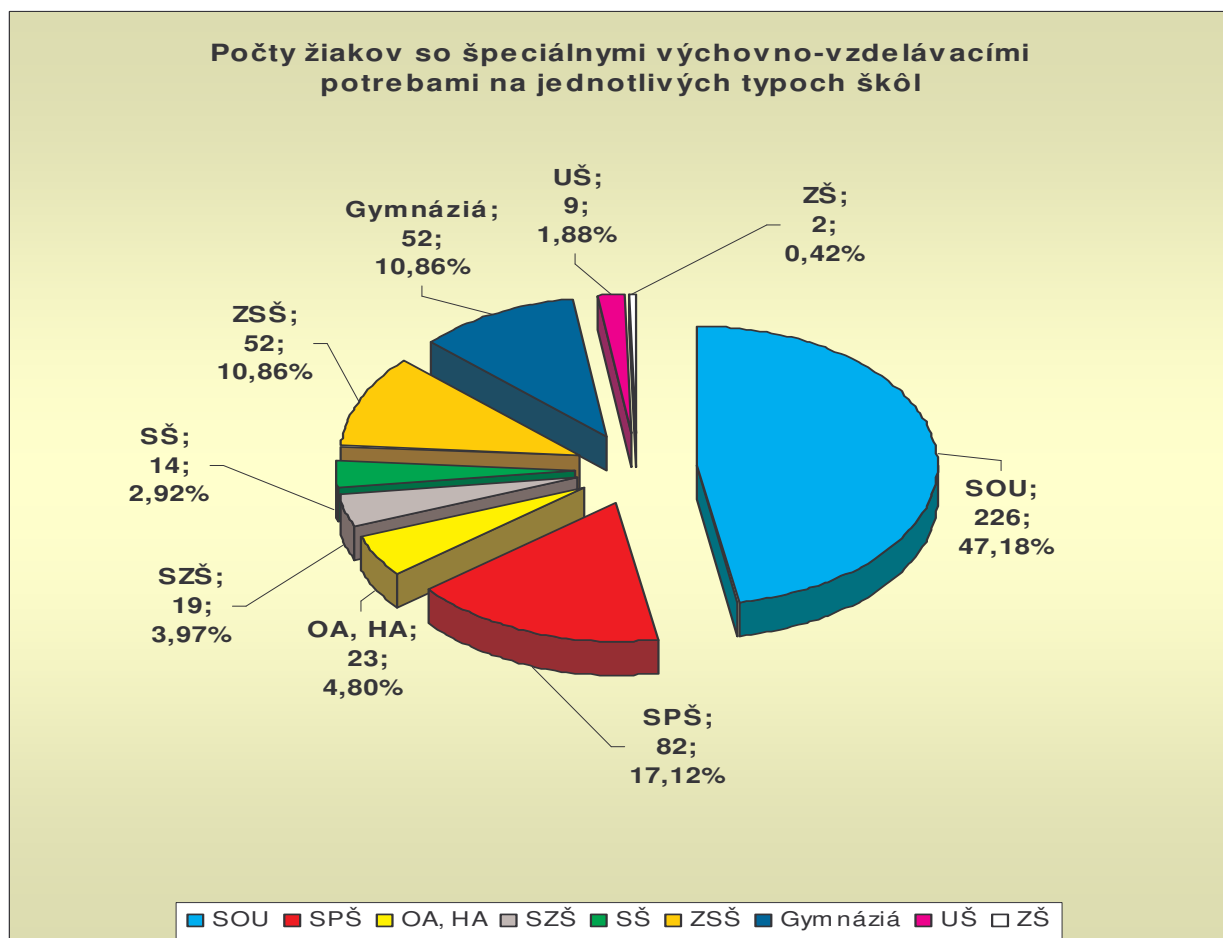
3.1 Žiaci so špeciálnymi výchovno-vzdelávacími potrebami

Na stredných školách v zriaďovateľskej pôsobnosti KSK v školskom roku 2007/2008 študovalo 479 žiakov so špeciálnymi výchovno- vzdelávacími potrebami (ŠVVP), čo predstavuje 1,33 % žiakov z celkového počtu žiakov. Ich rozdelenie na školách je nerovnomerné (graf č. 3.1.2), najviac ich bolo na SOU – 47,18% z celkového počtu žiakov so ŠVVP. Na SPŠ 17,12% a na gymnáziách a ZSŠ po 10,86%. Na ostatných typoch stredných škôl percento neprevyšovalo 5% z celkového počtu žiakov so ŠVVP kraja.

Podľa štatistík na základných školách počet žiakov so ŠVVP na stredných školách v budúcich rokoch bude narastať. Z toho dôvodu v ďalších školských rokoch bude potrebné venovať tejto oblasti pozornosť aj zo strany zriaďovateľa a zabezpečiť vzdelávanie pedagogických zamestnancov.



Graf č. 3.1.1 (percentuálne zobrazenie žiakov so ŠVVP na stredných školách v KSK)



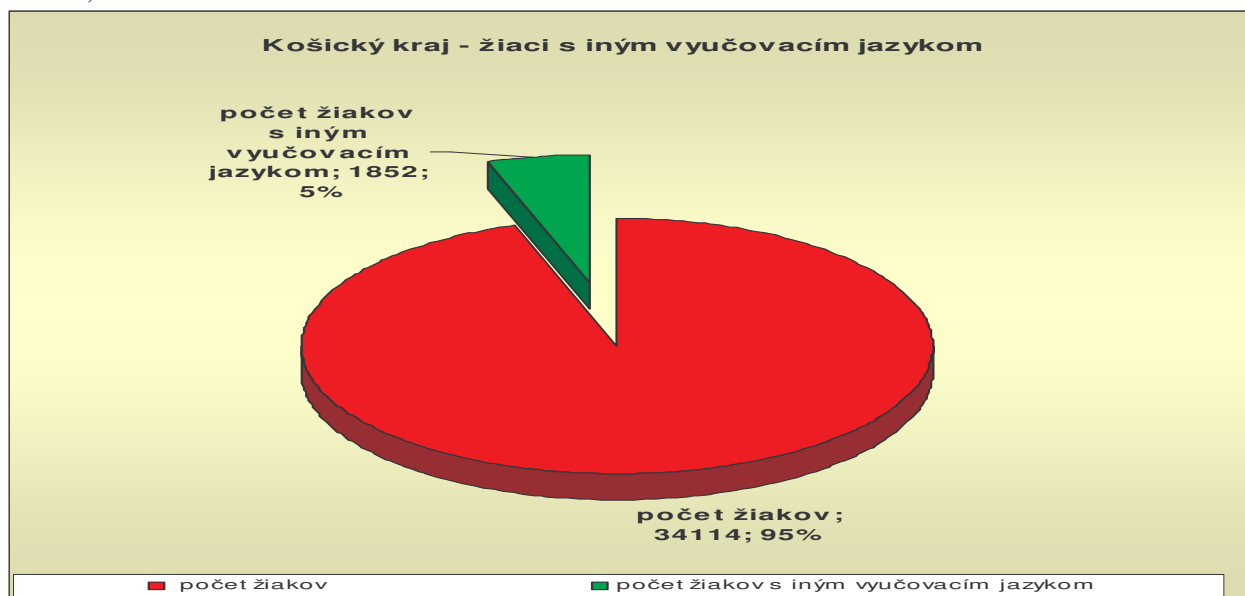
Graf č. 3.1.2 (percentuálne zobrazenie žiakov so ŠVVP na jednotlivých typoch SŠ v KSK)

3.2 Žiaci s iným vyučovacím jazykom

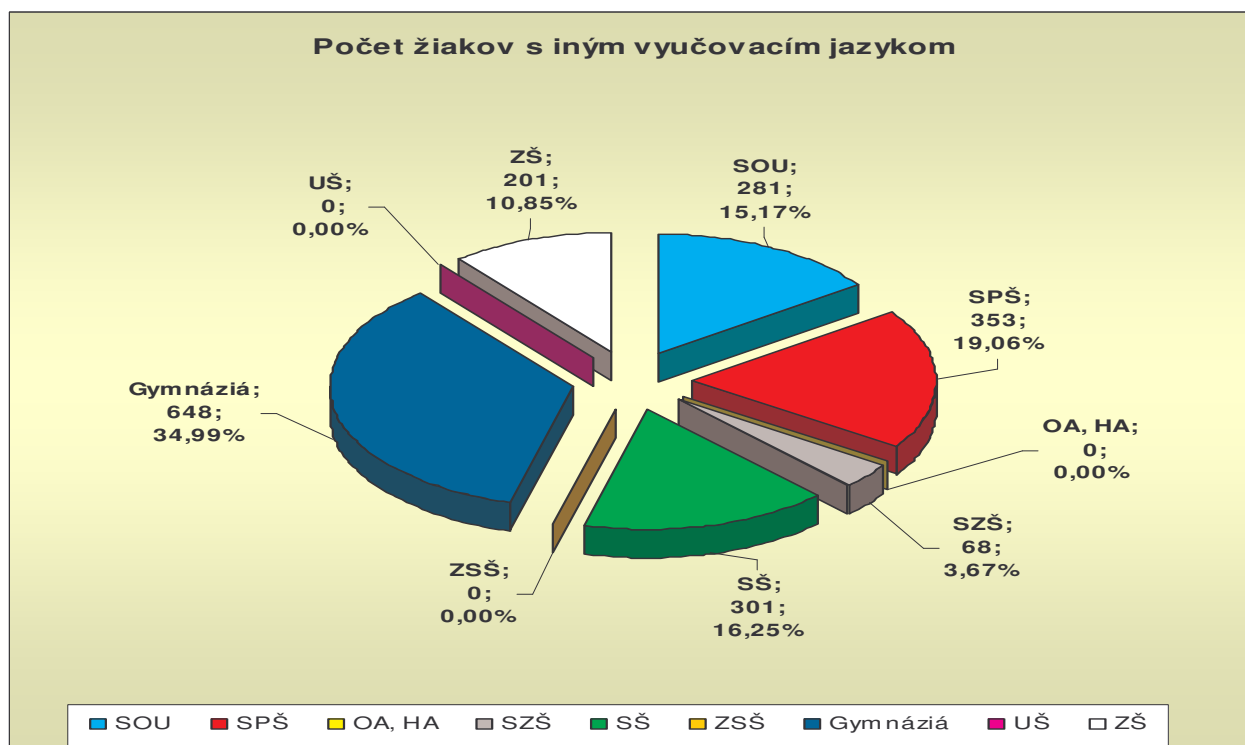
V Košickom kraji majú žiaci možnosť študovať v maďarskom jazyku. Celkovo ich študovalo v školskom roku 2007/2008 na stredných školách 1852, čo predstavovalo 5,15 % z celkového počtu žiakov.

Najviac ich študovalo na gymnáziách - 35% z počtu žiakov s vyučovacím jazykom maďarským.

Podrobnejšiu informáciu o tom, na ktorých stredných školách v zriaďovateľskej pôsobnosti KSK možno študovať v maďarskom jazyku je možné nájsť v 4. časti v tabuľke 4.1.2, v tabuľke 4.2.1.2, v tabuľke 4.2.2.2



Graf č. 3.2.1 (percentuálne rozloženie žiakov s VJM v Košickom kraji)

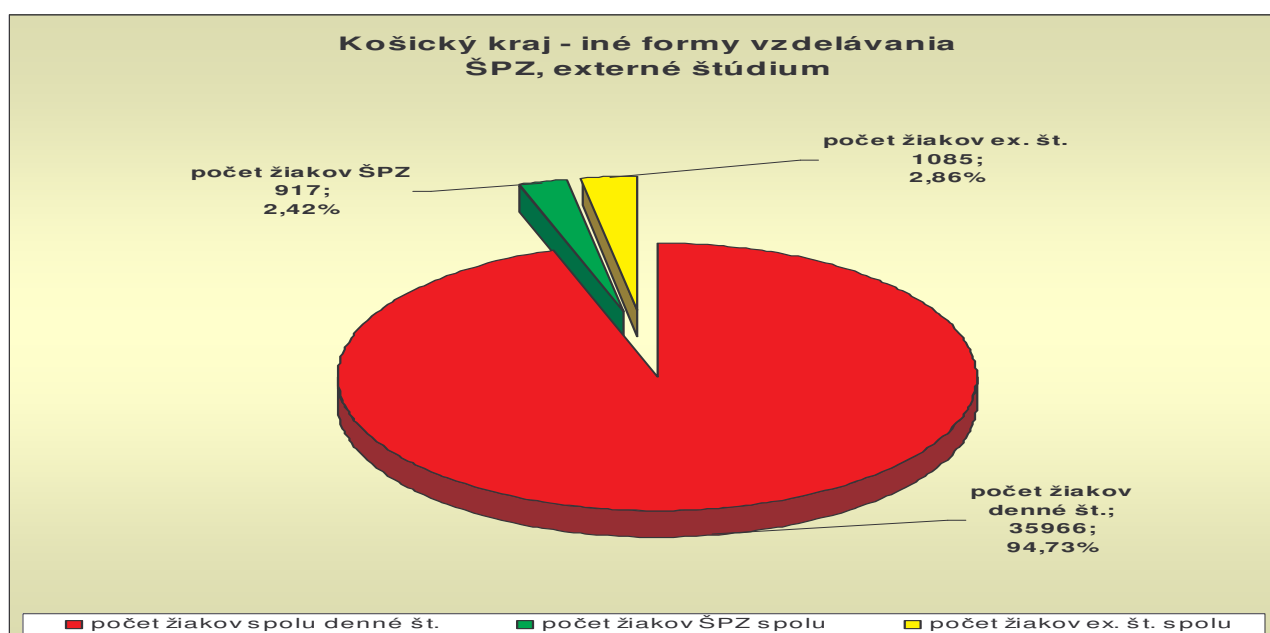


Graf č. 3.2.2 (percentuálne rozloženie žiakov s VJM na stredných školách v KSK)

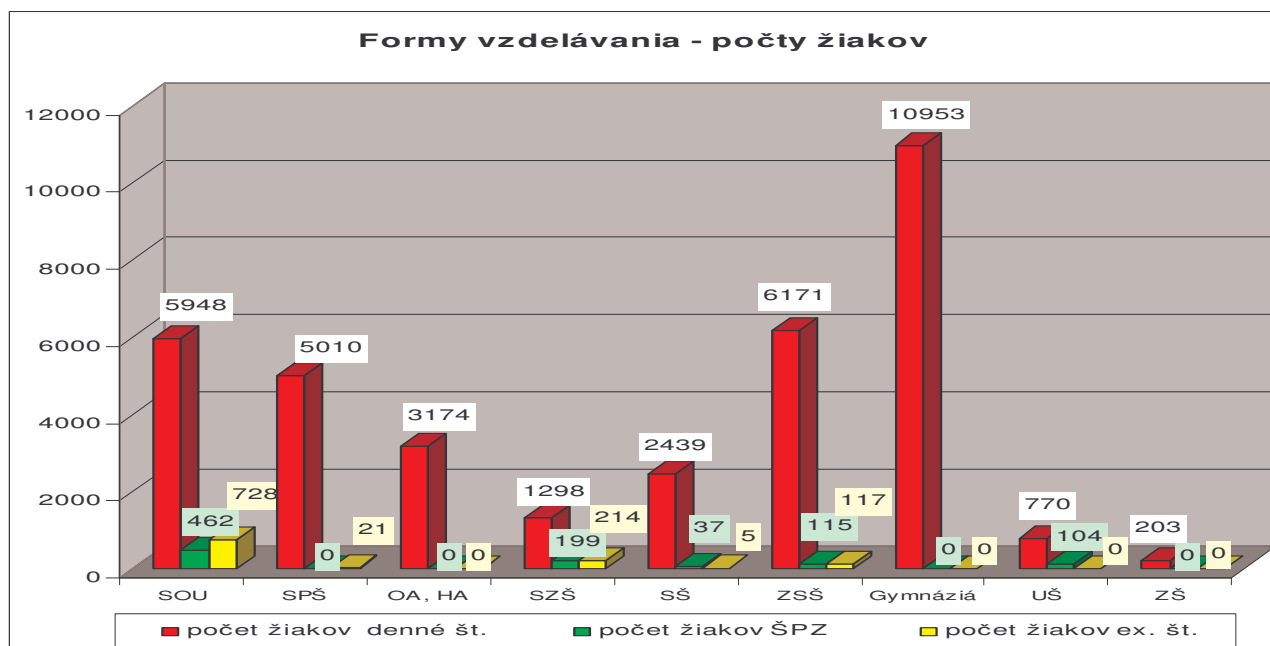
3.3 Žiaci v iných formách vzdelávania

Vzdelávanie na stredných školách je otvorený systém vzdelávania. Občania s neukončeným vzdelaním alebo s neúplným vzdelaním si môžu vzdelanie ukončiť alebo doplniť. V školskom roku 2007/2008 v iných formách štúdia študovalo spolu 2002 študentov, čo predstavuje 5% z celkového počtu žiakov. V štúdiu popri zamestnaní 917 žiakov (2,42%) a v externej forme štúdia 1085 žiakov, čo predstavuje 2,85% z celkového počtu žiakov. Čo sa týka počtu žiakov najviac ich študovalo na SOU - 1190 žiakov čo je 20% z celkového počtu žiakov. Percentuálne najviac ich študovalo na SZŠ - 31,8 % z celkového počtu žiakov, čo je 413 žiakov.

Na gymnáziách, obchodných akadémiách a hotelovej akadémii sa tieto formy vzdelávania nevyužívajú.

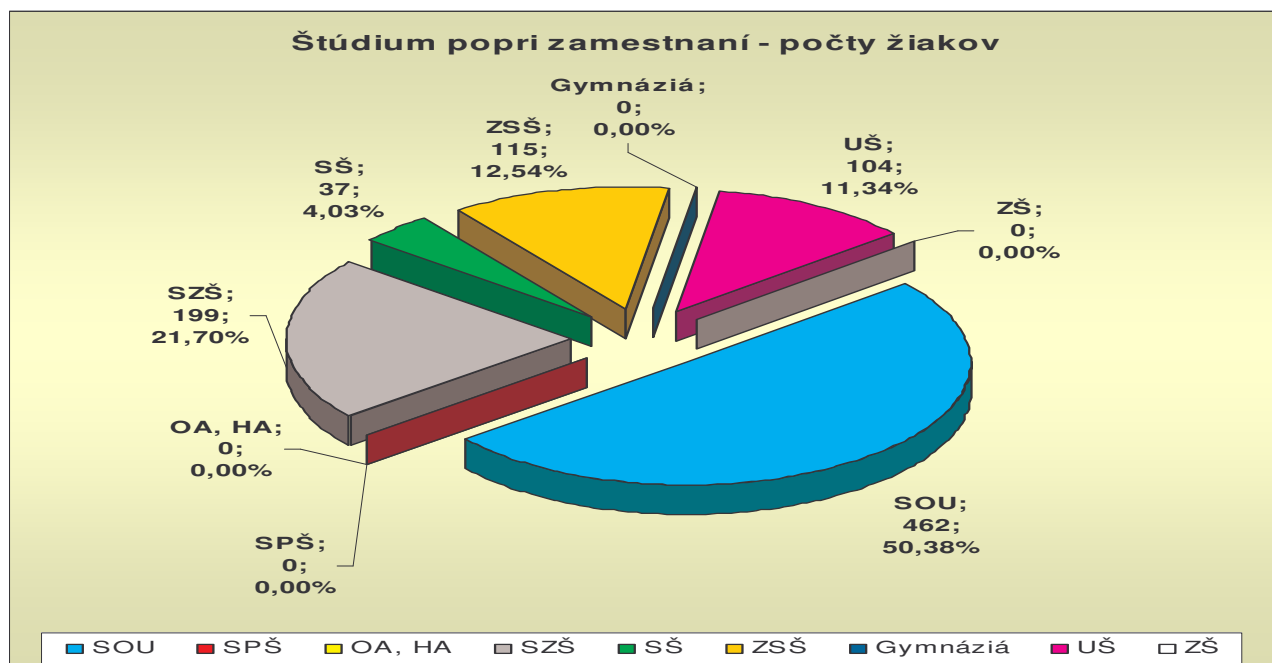


Graf č. 3.3.1 (percentuálne rozdelenie žiakov v iných formách vzdelávania v Košickom kraji)

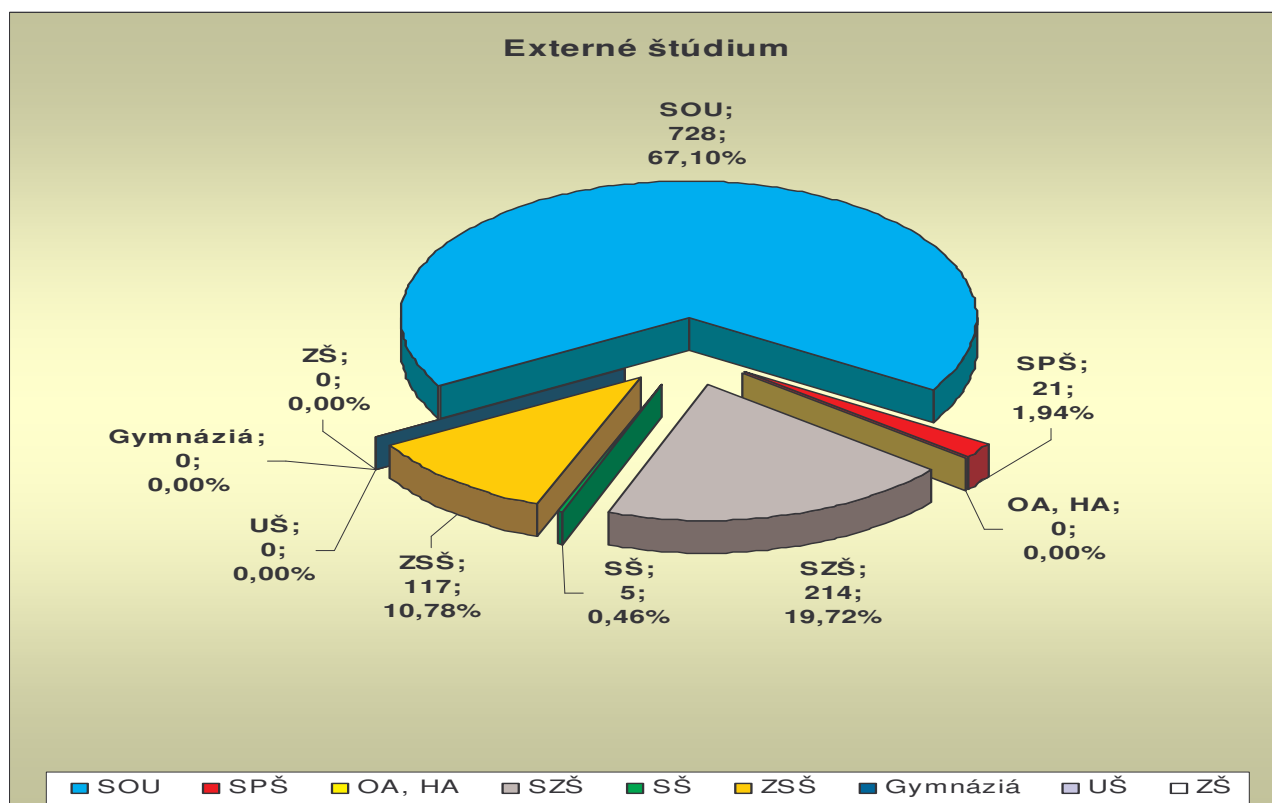


Graf č. 3.3.2 (počet žiakov v iných formách vzdelávania na SŠ v KSK)

V súlade s vyhláškou č. 80/1991 Zb. o stredných školách v platnom znení môžu si zamestnaní občania doplniť vzdelanie v iných formách štúdia, a to v štúdiu popri zamestnaní (večerné štúdium) a v externom štúdiu. Výber formy závisí od skutočnosti, či je dostatok uchádzačov o štúdium na strednej škole a škola inú formu štúdia v danom odbore otvorí.



Graf č. 3.3.3 (percentuálne rozdelenie žiakov ŠPZ na stredných školách v zriaďovateľskej pôsobnosti KSK)



Graf č. 3.3.4 (percentuálne rozdelenie žiakov externého štúdia na na stredných školách v zriaďovateľskej pôsobnosti KSK)

4. Výchovno-vzdelávací proces v stredných školách

V tejto časti podľa jednotlivých typov stredných škôl uvádzame analýzu a grafické porovnania škôl, na ktorých v školskom roku 2007/2008 prebiehal výchovno-vzdelávací proces. V rámci porovnaní je možné vytvoriť si obraz o postavení konkrétnej školy medzi školami rovnakého typu a tiež v priebehu niekoľkých rokov postupne vytvoriť zdravé konkurenčné prostredie tak, aby školy mali záujem v novoprijatých školských vzdelávacích programoch hľadať nové cesty svojho rozvoja.

V rámci štatistík budeme porovnávať počty žiakov na stredných školách ako jeden z dôležitých ukazovateľov od ktorého závisí efektivita strednej školy, výsledky v prospechu a dochádzke žiakov na strednej škole, úspešnosť prijatia absolventov na vysoké školy, úspešnosť uplatnenia absolventov na trhu práce atď.

Pri porovnávaní je potrebné si tiež uvedomiť, že rozdiely v mnohých prípadoch sú minimálne, navyše mnohé údaje sa budú každoročne meniť a bude niekedy veľmi ťažké na základe týchto štatistík určiť poradie škôl. Navyše si škola svoje postavenie v regióne vytvára prostredníctvom ďalších ukazovateľov, ktoré nie je možné štatisticky spracovať.

Aby sme sa vyhli nesprávnemu hodnoteniu škôl odporúčame záujemcom uchádzajúcich sa o štúdium na strednej škole získať aj ďalšie údaje.

Pri **konečnom hodnotení škôl** bude teda dôležité prečítať si **na web – stránkach stredných škôl** kompletne **správy o stave a úrovni výchovno-vzdelávacieho procesu** a oboznámiť sa s ich **školskými vzdelávacími programami**. Len tak si možno vytvoriť ucelený obraz o príslušnej strednej škole.

4.1 Gymnázia - počty žiakov

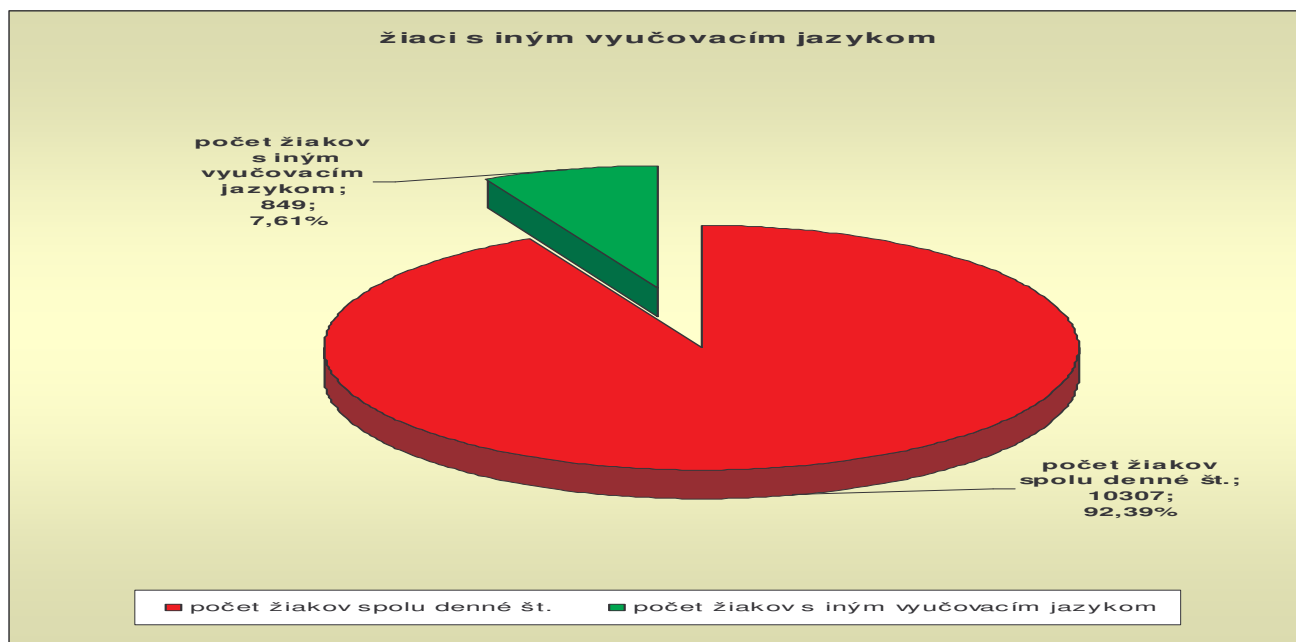
Gymnázium pripravovalo žiakov predovšetkým na vysokoškolské štúdium. V školskom roku 2007/2008 na gymnáziách v zriaďovateľskej pôsobnosti KSK študovalo 10953 žiakov v 381 triedach. V zriaďovacej pôsobnosti KSK je aj základná škola ako organizačná zložka Gymnázia a ZŠ Sándora Máraiho s vyučovacím jazykom maďarským v Košiciach. Výsledky ZŠ uvádzame len pre informáciu pri gymnáziách, nakoľko nie je možné porovnávať ZŠ so žiadnou strednou školou. Celkový počet žiakov so ŠVVP bol 54 žiakov (z toho v ZŠ – 2 žiaci), 849 žiakov (z toho v ZŠ – 201 žiakov) študovalo v maďarskom jazyku.

Maďarský jazyk v Košickom kraji je možné študovať na školách: Gymnázium a ZŠ Sándora Máraiho s VJM v Košiciach na Kuzmányho 6, Gymnázium v Kráľovskom Chlmci, Gymnázium v Rožňave a Gymnázium vo Veľkých Kapušanoch.

Najvyšší počet žiakov so ŠVVP je na Gymnáziu v Košiciach na Opatovskej ul. (14 žiakov) a na Športovom gymnáziu v Košiciach.

škola	počet žiakov denné št.	počet tried	integrovaní žiaci	počet žiakov s iným vyučovacím jazykom	počet žiakov ŠPZ	počet žiakov ex. št.	Počet žiakov spolu
gymnázia	10953	381	54	849	0	0	10953

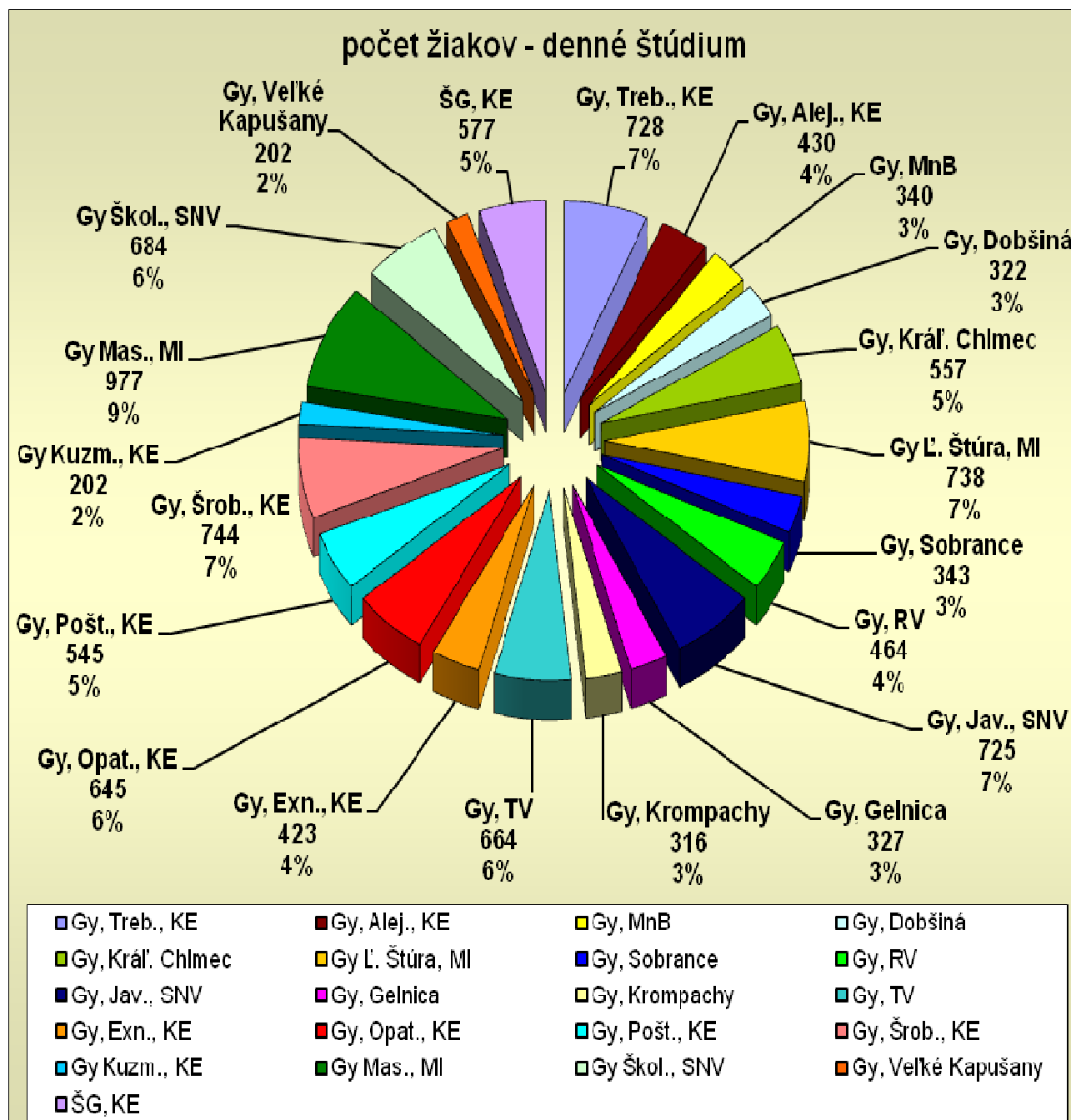
Tabuľka č. 4.1.1 (počty žiakov na gymnáziách v súlade s protokolom o zbere údajov pre normatívne financovanie – september 2007)



Graf č. 4.1.1. (percentuálne zobrazenie žiakov s iným vyučovacím jazykom na gymnáziách a v ZŠ)

Názov gymnázia	počet žiakov denné št.	počet tried	žiaci so ŠVVP	počet žiakov s iným vyučovacím jazykom	počet žiakov v iných formách štúdia	Priemerný počet žiakov v triede	Počet žiakov spolu
ZŠ, Kuzmányho 6, Košice	203	9	2	203	0	22,56	203
Gymnázium, Trebišovská 12., Košice	728	22	6	0	0	33,09	728
Gymnázium, Alejová, Košice	430	14	0	0	0	30,71	430
Gymnázium, Moldava nad Bodvou	340	13	2	0	0	26,15	340
Gymnázium, Dobšiná	322	12	0	0	0	26,83	322
Gymnázium, Kráľ. Chlmec	557	24	0	250	0	23,21	557
Gymnázium, Ľ. Štúra, Michalovce	738	24	0	0	0	30,75	738
Gymnázium, Sobrance	343	12	2	0	0	28,58	343
Gymnázium, Rožňava	464	16	0	85	0	29,00	464
Gymnázium, Javorová, SNV	725	24	0	0	0	30,21	725
Gymnázium, Gelnica	327	14	1	0	0	23,36	327
Gymnázium, Krompachy	316	12	1	0	0	26,33	316
Gymnázium, Trebišov	664	22	1	0	0	30,18	664
Gymnázium, Exnárova 10, Košice	423	14	4	0	0	30,21	423
Gymnázium, Opatovská 7, Košice	645	20	14	0	0	32,25	645
Gymnázium, Poštová 9, Košice	545	17	3	0	0	32,06	545
Gymnázium, Šrobárova 1, Košice	744	23	2	0	0	32,35	744
Gymnázium S. Máraiho, Kuzmányho 6, Košice	202	10	2	184	0	20,20	202
Gymnázium P. Horova, Michalovce	977	28	0	0	0	34,89	977
Gymnázium, Školská, SNV	684	20	0	0	0	34,20	684
Gymnázium, Veľké Kapušany	202	8	1	129	0	25,25	202
Športové gymnázium, Popradská 1, Košice	577	23	13	0	0	25,09	577
Spolu (vrátane ZŠ)	11156	381	54	849	0	28,52	11156

Tabuľka č. 4.1.2 (štatistické údaje týkajúce sa počtov žiakov na gymnáziách a v ZŠ)

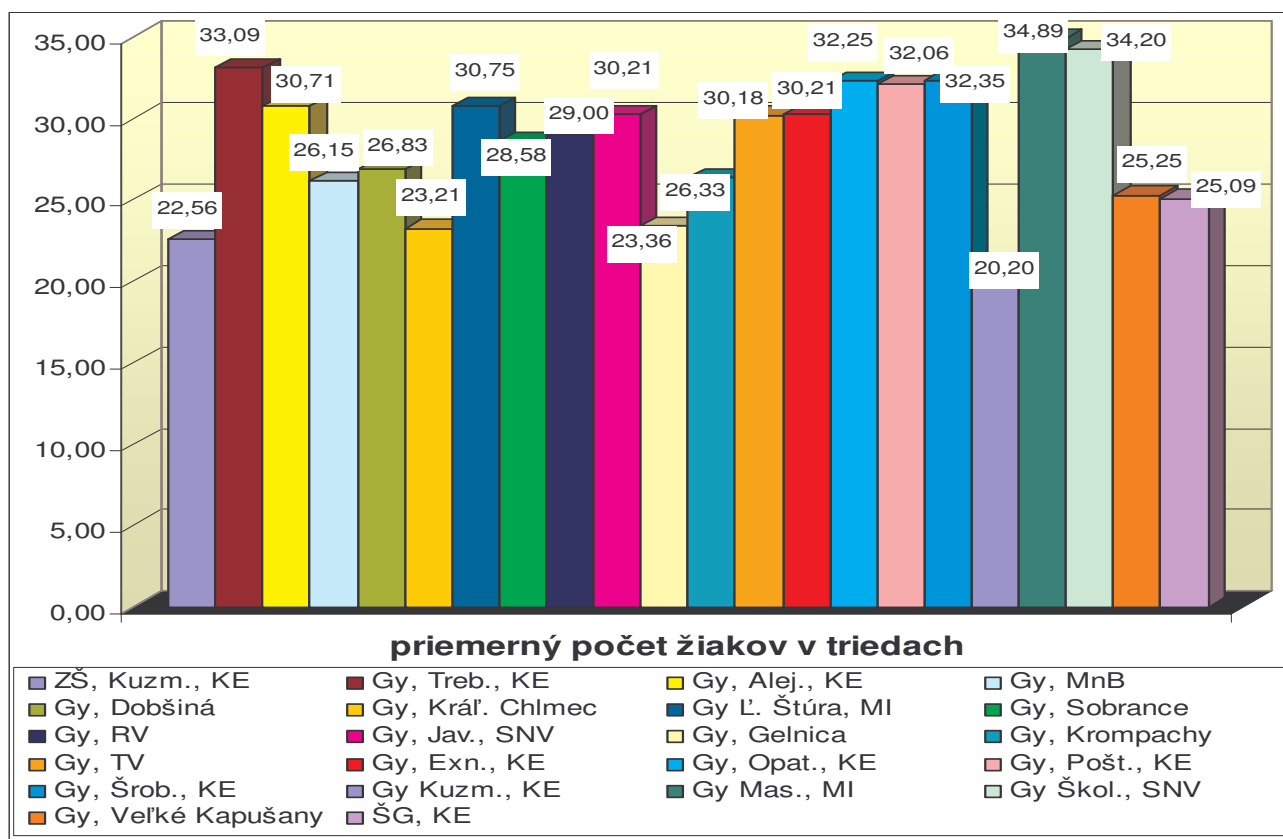


Graf č.4.1.2 (percentuálne porovnanie žiakov na jednotlivých gymnáziách)

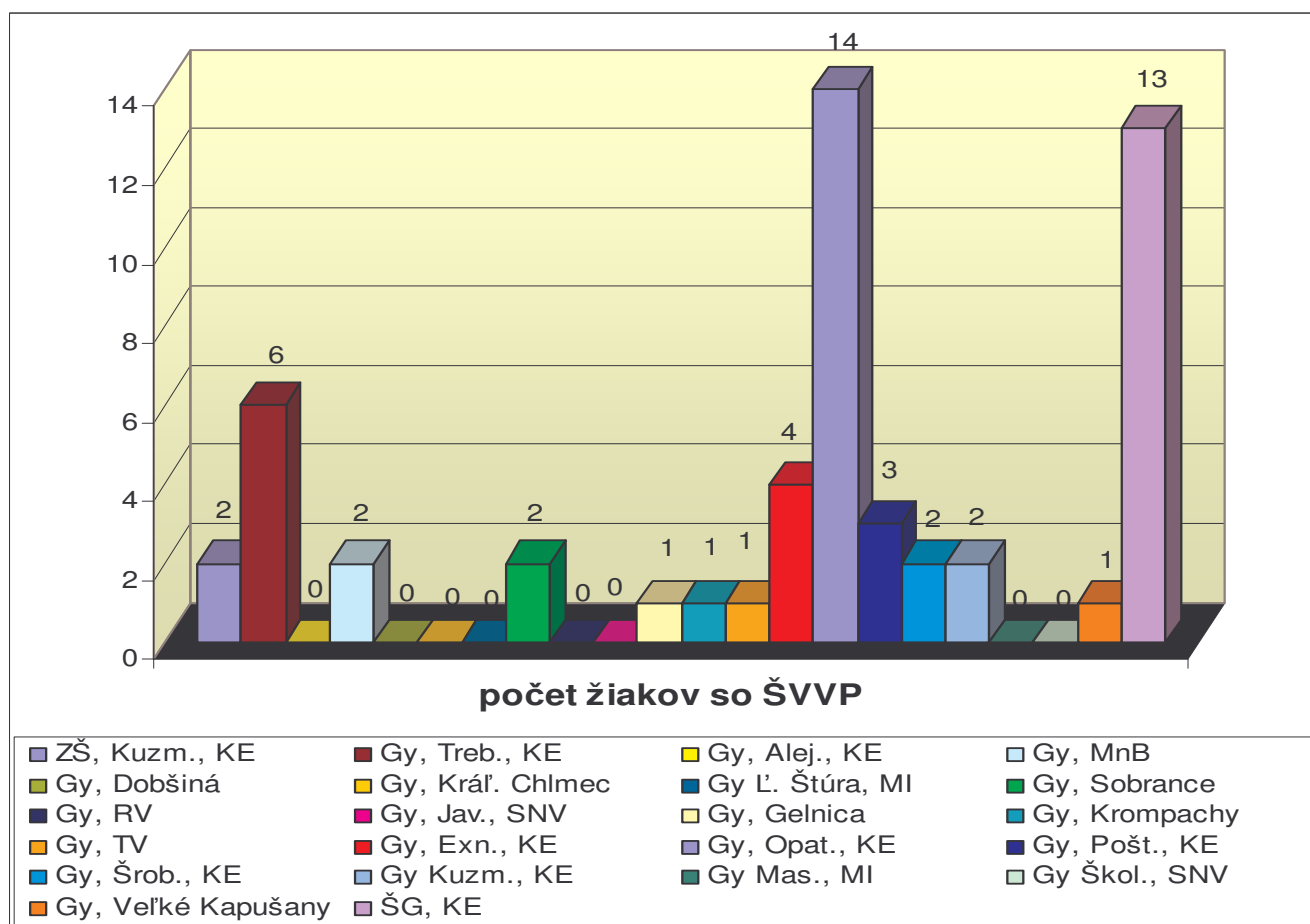
Najvyšší priemerný počet žiakov v triedach je na Gymnáziu P. Horova v Michalovciach (34,89 žiakov), ktoré je zároveň gymnáziom s najvyšším počtom študentov (977) a tiež na Gymnáziu na Školskej v SNV(34,20).

Gymnáziom s najmenším počtom študentov v Košickom kraji je Gymnázium vo Veľkých Kapušanoch(202 žiakov) s priemerným počtom žiakov v triedach 25,25.

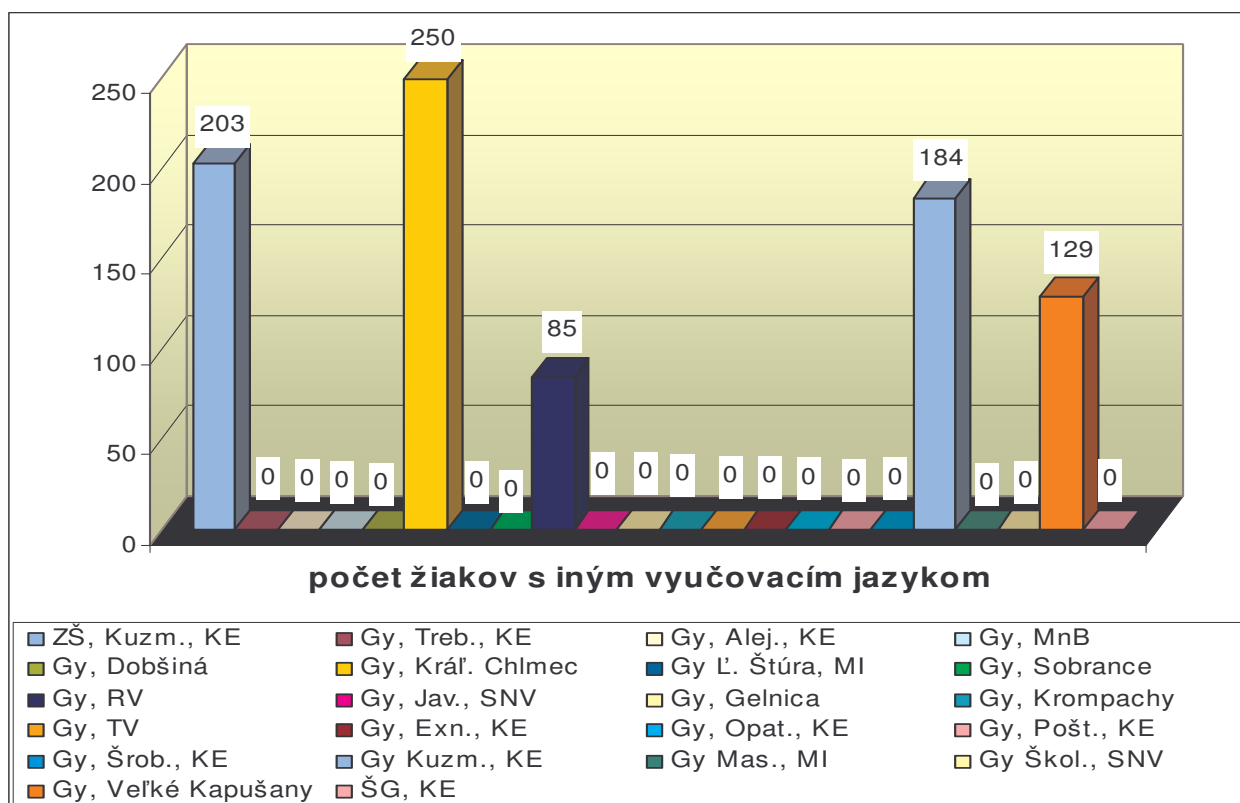
Gymnázium Sándora Máraiho s VJM V Košiciach má síce rovnaký počet žiakov 202, ale ZŠ ako organizačná zložka školy má 203 žiakov.



Graf č.4.1.3 (porovnanie priemerného počtu žiakov v triedach na jednotlivých gymnáziách a v ZŠ)



Graf č.4.1.4 (porovnanie počtov žiakov so ŠVVP na jednotlivých gymnáziách a v ZŠ)



Graf č.4.1.5 (porovnanie počtov žiakov s iným vyučovacím jazykom na jednotlivých gymnáziách a v ZŠ)

4.2 Stredné odborné školy, stredné odborné učilištia, spojené školy, združené stredné školy a učilištia, domovy mládeže a školské stravovacie zariadenia – počty žiakov

Výchova a vzdelávanie v SOŠ, SOU, SŠ, ZŠŠ a učilištiach v SR sa uskutočňovalo podľa schválenej pedagogickej dokumentácie, ktorá je evidovaná v Protokole schvaľovacích doložiek. Protokol schvaľovacích doložiek pedagogickej dokumentácie pre uvedené školy obsahuje údaje od 1. januára 2000 a pravidelne sa aktualizuje. Stredné školy využili úpravy v učebnom pláne v jednotlivých ročníkoch až do 10% celkového počtu týždenných vyučovacích hodín na základe odporúčania predmetovej komisie a obsahu učiva až do výšky 30% v ročníku podľa požiadaviek trhu práce a zamestnávateľov. Tieto typy stredných škôl pripravovali žiakov prevažne pre trh práce, časť študentov každoročne pokračuje v štúdiu na VŠ.

4.2.1 Stredné priemyselné školy, stredné odborné školy, stredné umelecké školy

Na tomto type stredných škôl je možné vidieť pokles záujmu žiakov o štúdium. Priemerné počty žiakov v triedach sa v niektorých prípadoch dostali na hranicu, kedy v súlade s vyhláškou 80/1991 Z. z. by hrozilo zrušenie triedy. OŠ ÚKSK tieto školy riešilo v II. etape racionalizácie, čo sa prejavilo v školskom roku 2008/009.

Školou s najvyšším počtom žiakov v školskom roku 2007/2008 bola SPŠ dopravná v Košiciach (763, priemerný počet žiakov v triede 30,52), potom SPŠ elektrotechnická v Košiciach s počtom žiakov 692 a priemerným počtom žiakov v triede 28,83 a SPŠ hutnícka v Košiciach (559, priemerný počet žiakov v triede 25,41).

Zároveň je možné vidieť nárast žiakov so ŠVVP oproti gymnáziám (91 žiakov). Najviac ich študovalo na SPŠE v Košiciach (20), na SPŠ dopravnej v Košiciach (14), na SPŠ hutníckej v Košiciach (13) a na SPŠ stavebnej a geodetickej v Košiciach (10).

Študovať v maďarskom jazyku bolo možné na SPŠ a OA s VJM v Košiciach na Grešákovej ul. (v maďarskom jazyku študovalo 232 žiakov), Strednej priemyselnej a poľnohospodárskej škole (46 žiakov) a Strednej škole podnikania v Moldave nad Bodvou (18 žiakov), Strednej poľnohospodárskej škole vo Veľkých Kapušanoch (57 žiakov).

V iných formách štúdia študujú žiaci len na SUŠ v Košiciach (104 žiakov v ŠPZ) a na SPŠ SG v Košiciach (21 žiakov v externej forme štúdia).

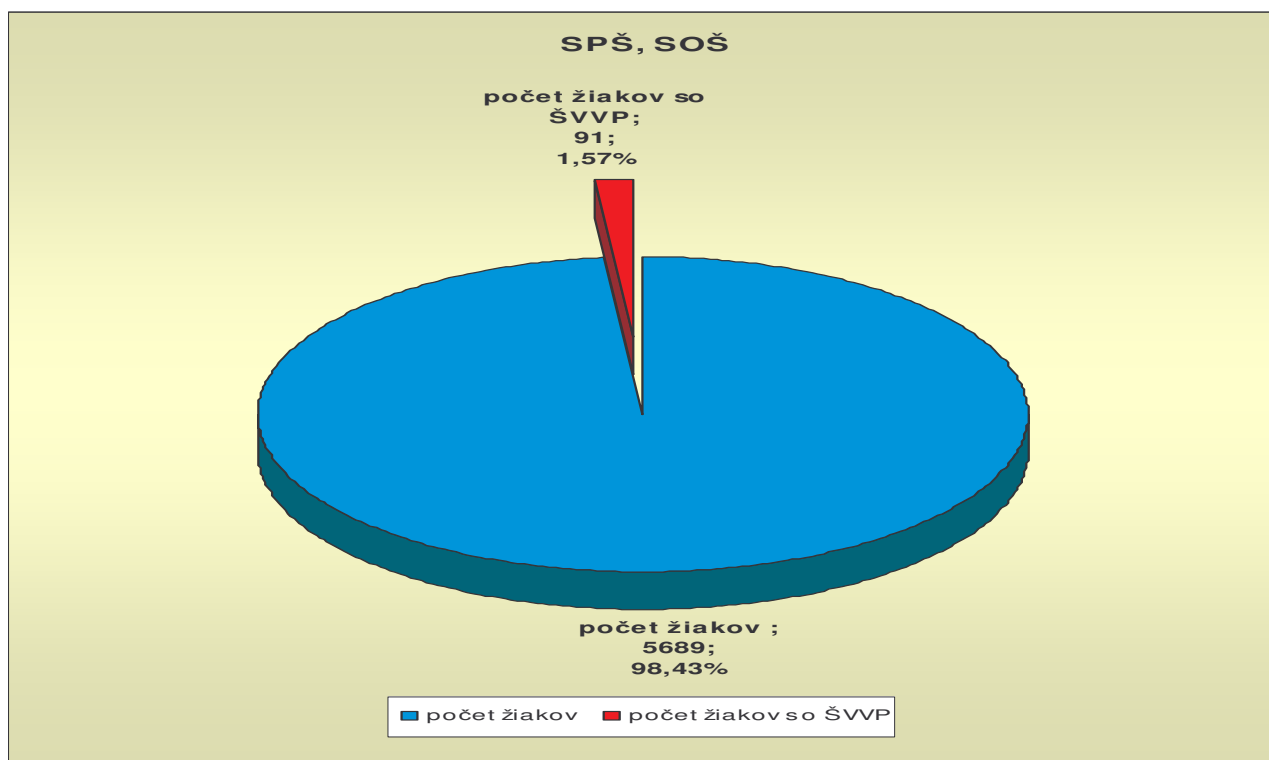
Ďalšie podrobné údaje nájdete v tabuľkách a grafických zobrazeniach.

škola	počet žiakov denné št.	počet tried	Žiaci so ŠVVP	počet žiakov s iným vyuč. jazykom	počet žiakov ŠPZ	počet žiakov ex. št.	počet žiakov spolu
SPŠ a SOŠ	5780	232	91	353	104	21	5905

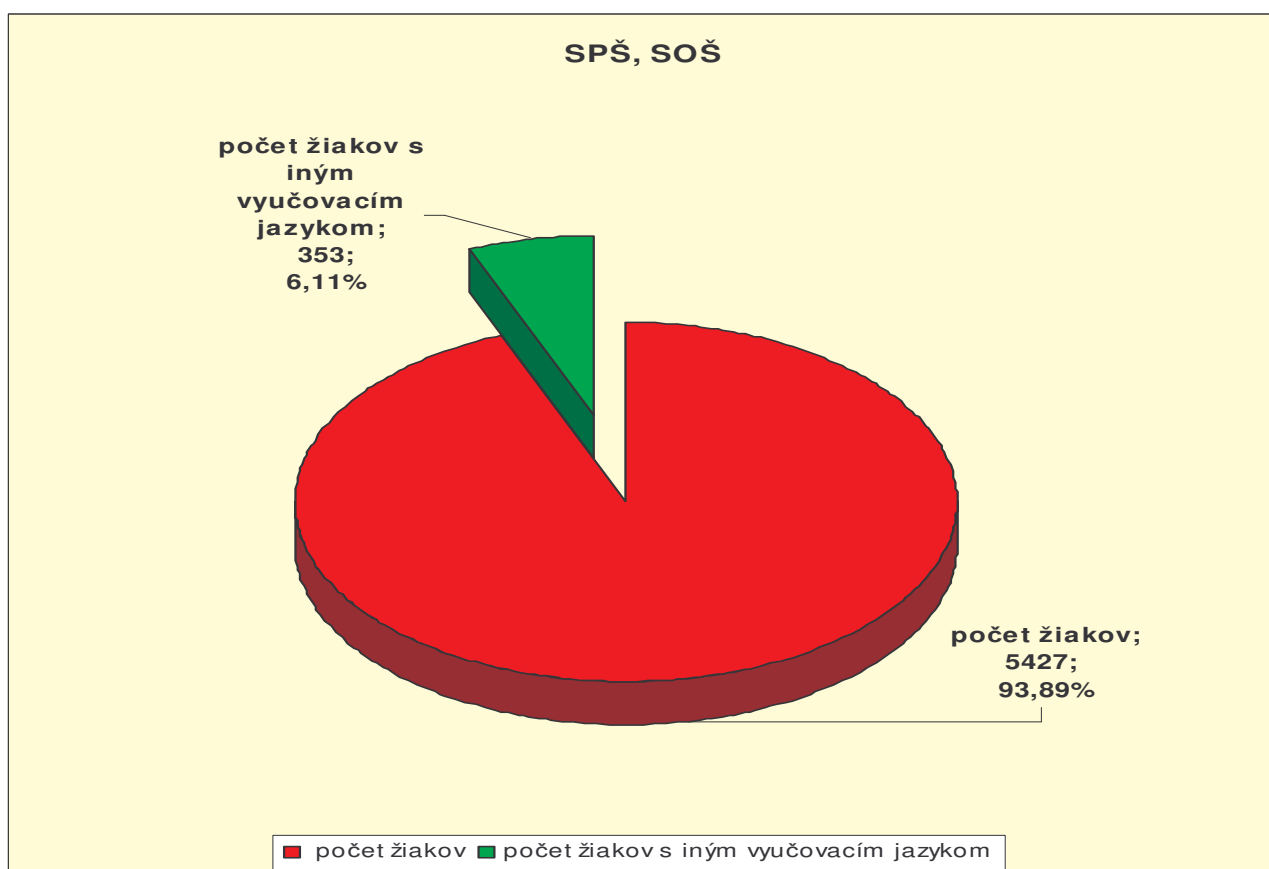
Tabuľka č.4.2.1.1 (štatistické údaje o počtoch žiakov na stredných priemyselných školách a stredných odborných školách)

Názov strednej školy	počet žiakov denné št.	počet tried	Žiaci so ŠVVP	počet žiakov s iným vyuč. jazykom	počet žiakov ŠPZ	počet žiakov ex. št.	priemerný počet žiakov v triedach
SVŠ, KE -Barca	183	7	7	0	0	0	26,14
SPPŠ, Moldava n. B.	129	7	1	46	0	0	18,43
SŠP, Moldava n. B	55	3	0	18	0	0	18,33
SPOŠ, Veľké Kapušany	169	10	3	57	0	0	16,90
SPŠS, Košice	330	14	9	0	0	0	23,57
SPŠE Košice	692	24	20	0	0	0	28,83
SPŠH, Košice	559	22	13	0	0	0	25,41
SPŠSG, Košice	380	16	10	0	0	21	23,75
SPŠD, Košice	763	25	14	0	0	0	30,52
SPŠ a OA SJM, Košice	378	18	0	232	0	0	21,00
SPŠD, Strážske	153	6	0	0	0	0	25,50
SPŠS, Rožňava	173	8	2	0	0	0	21,63
SPŠ Spišská Nová Ves	400	16	3	0	0	0	25,00
SPŠS, Spišská Nová Ves	501	18	0	0	0	0	27,83
SŠP, Strážske	145	7	0	0	0	0	20,71
SUŠ, Košice	217		0	0	104	0	
Konzervatórium, Košice	266		0	0	0	0	
ŠÚV, Košice	287	10	9	0	0	0	28,70

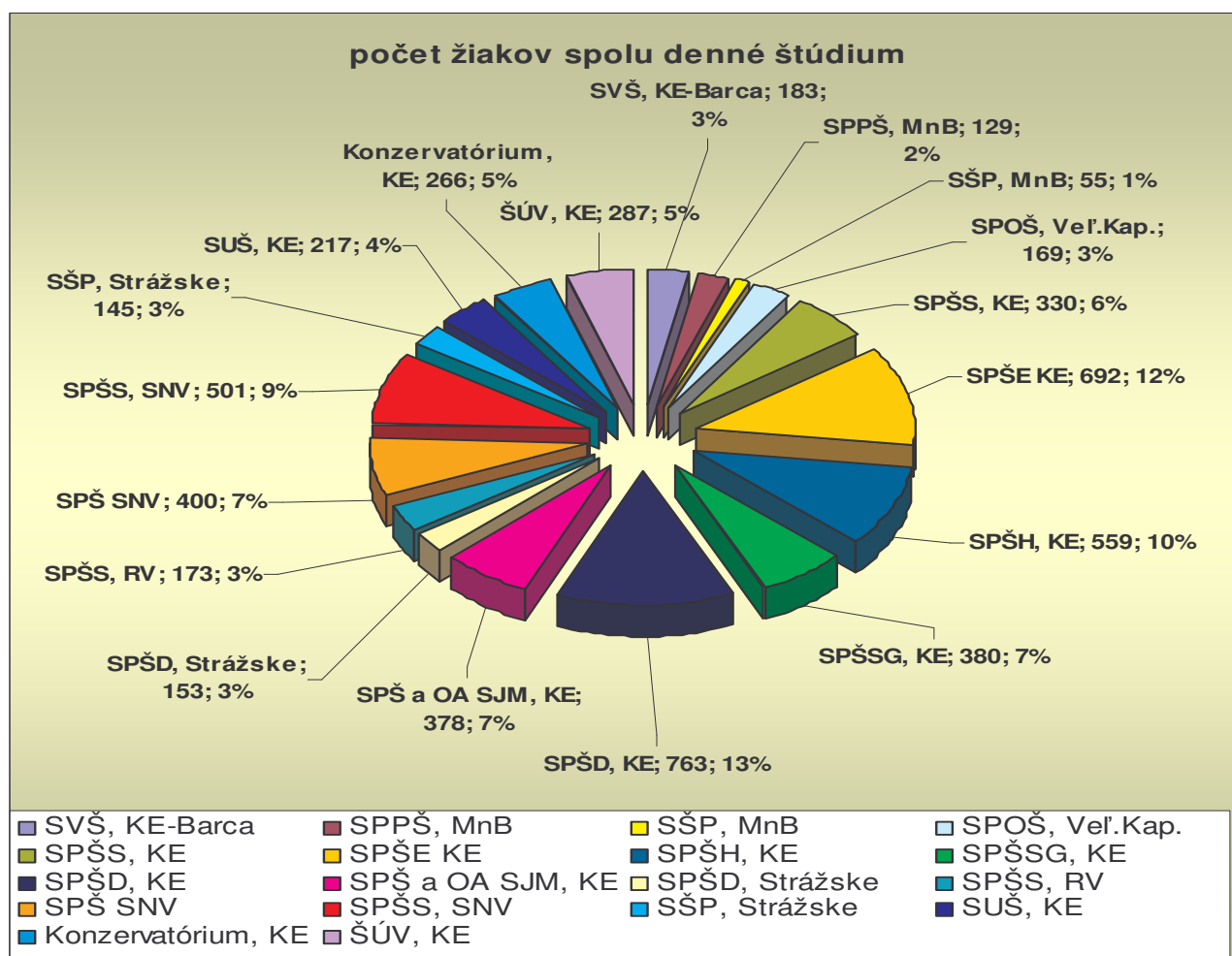
Tabuľka č.4.2.1.2 (štatistické údaje na jednotlivých SPŠ a SOŠ, v SUŠ a v konzervatóriu nie je uvádzaný počet tried, z dôvodu individuálneho štúdia niektorých predmetov)



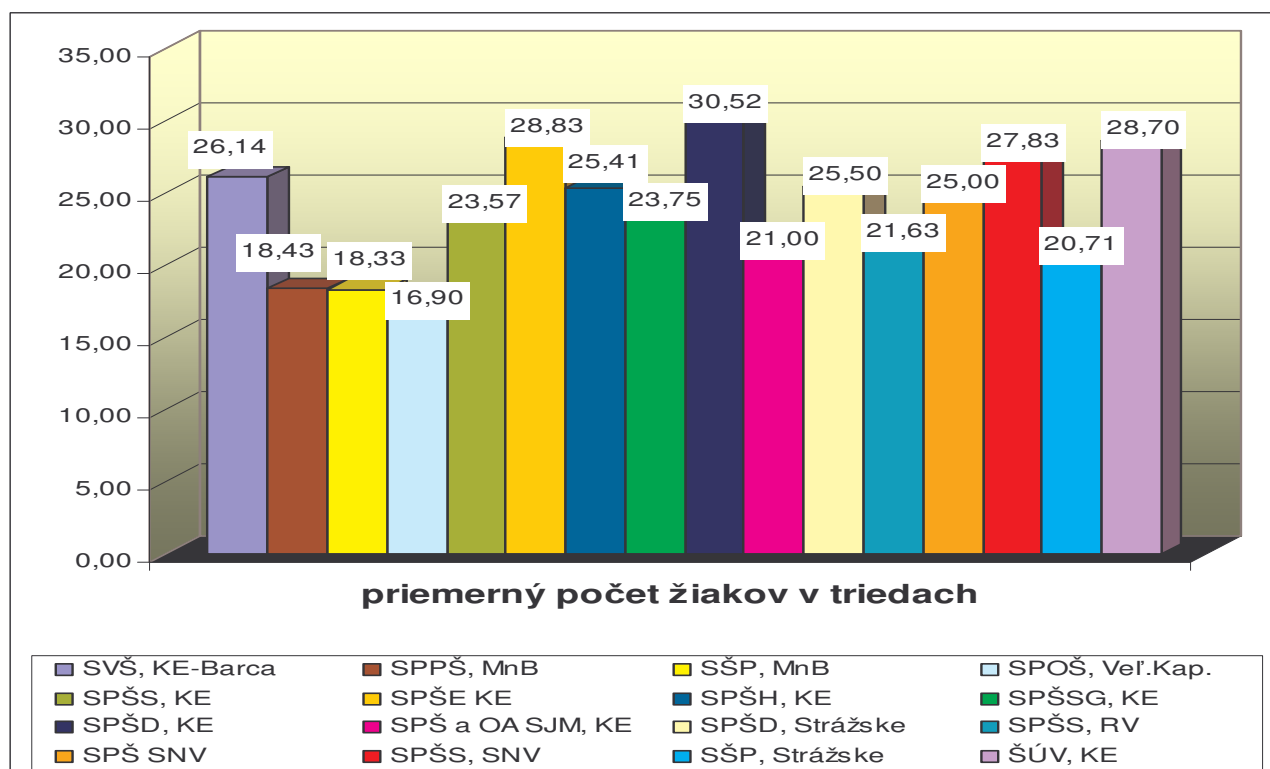
Graf č.4.2.1.1 (percentuálne zobrazenie žiakov so ŠVVP na SPŠ a SOŠ)



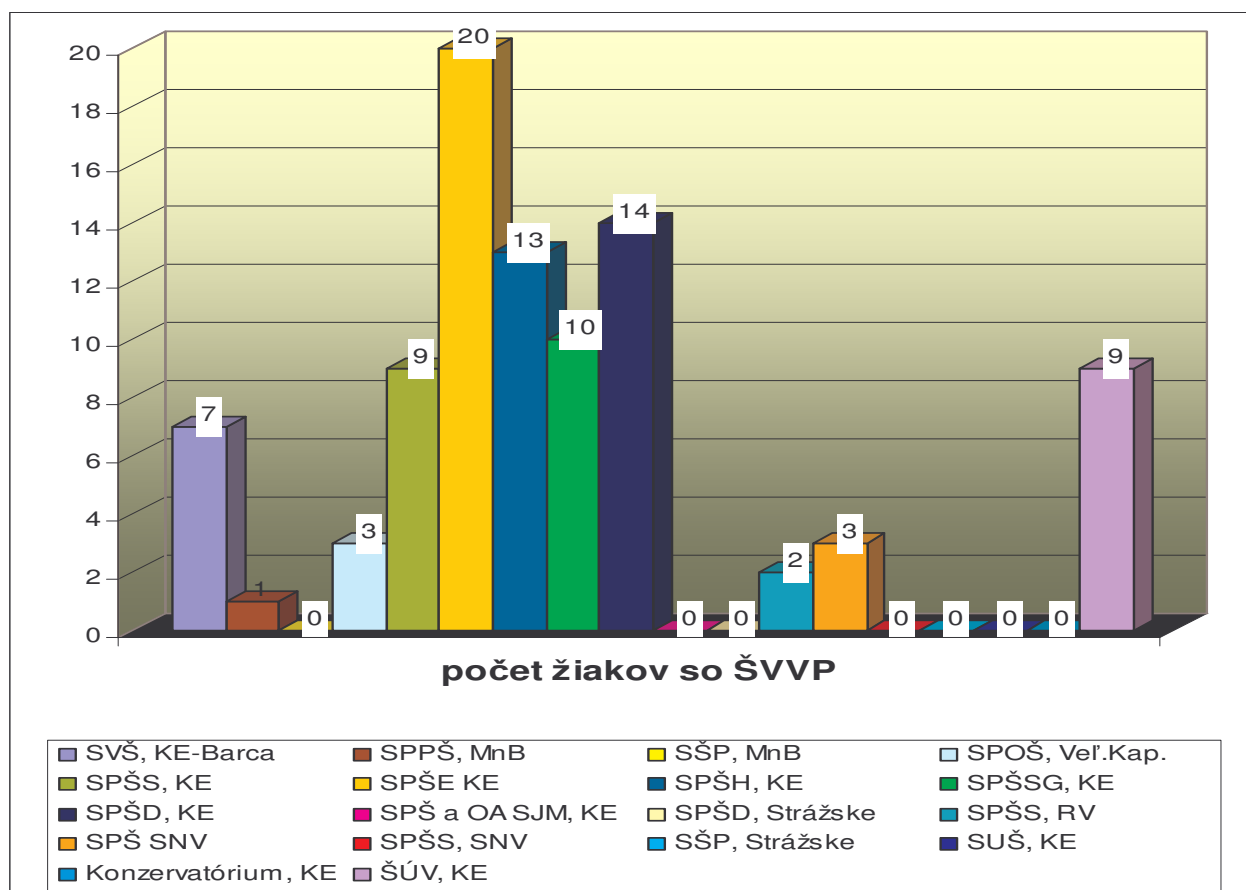
Graf č.4.2.1.2 (percentuálne zobrazenie žiakov s VJM na SPŠ a SOŠ)



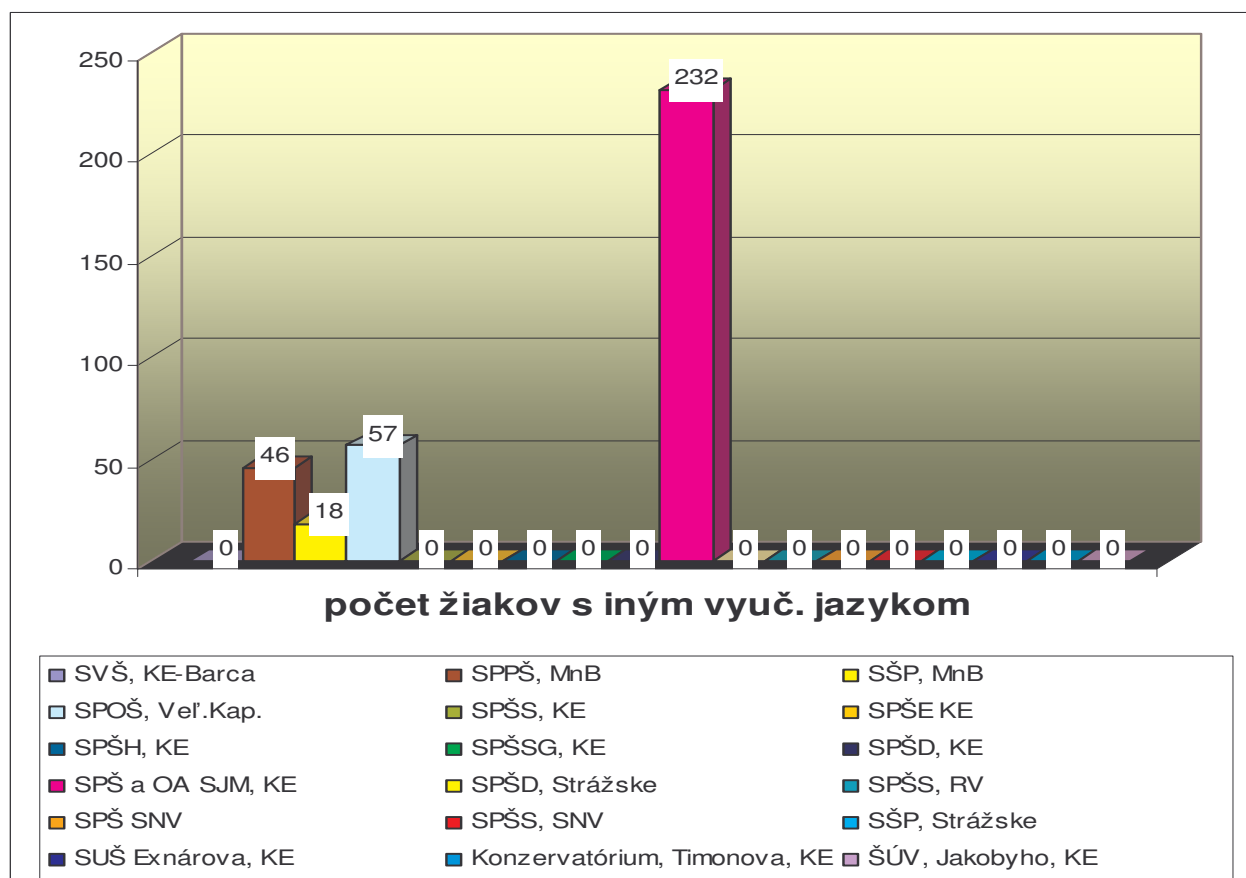
Graf č.4.2.1.3 (percentuálne porovnanie veľkosti škôl na základe počtu denných študentov)



Graf č. 4.2.1.4 (porovnanie priemerného počtu žiakov v triedach na SPŠ a SOŠ)



Graf č. 4.2.1.5 (porovnanie počtu žiakov so ŠVVP na SPŠ a SOŠ)



Graf č.4.2.1.6 (porovnanie počtu žiakov s VJM na SPŠ a SOŠ)

4.2.2 Stredné odborné učilištia

Stredné odborné učilište pripravovalo žiakov predovšetkým pre trh práce. Za posledné tri roky počet žiakov na tomto type strednej školy klesal. Tento trend je potrebné zastaviť, nakoľko na trhu práce už niektoré profesie chýbajú. Z toho dôvodu OŠ ÚKSK spracoval Koncepciu rozvoja odborného vzdelávania, ktorá do platnosti vstúpila v školskom roku 2008/2009. Podobne ako pri SPŠ aj tu boli niektoré problémy riešené prostredníctvom II. etapy racionalizácie stredných škôl (samostatný materiál).

Celkom na SOU v školskom roku 207/2008 študovalo 5948 žiakov denného štúdia, z toho 226 so ŠVVP, s vyučovacím jazykom bolo 281 žiakov, v iných formách študovalo spolu 1190 žiakov. V porovnaní s predchádzajúcimi strednými školami na SOU študovalo najviac žiakov v iných formách vzdelávania. Dôvodom je záujem získať výučný list a maturitné vysvedčenie.

škola	počet žiakov denné št.	počet tried	Žiaci so ŠVVP	počet žiakov s iným vyuč. jazykom	počet žiakov ŠPZ	počet žiakov ex. št.	počet žiakov spolu
SOU	5948	215	226	281	462	728	7138

Tabuľka č.4.2.2.1 (štatistické údaje o počte žiakov na SOU)

Najviac žiakov denného štúdia študovalo na SOU dopravnom v Košiciach (805 žiakov), druhým najväčším bolo SOU hutnícke v Šaci s počtom žiakov 782, 767 žiakov študovalo na SOU Ostrovského v Košiciach. Ak započítame počty žiakov v externom štúdiu poradie na druhom a treťom mieste sa zmení.

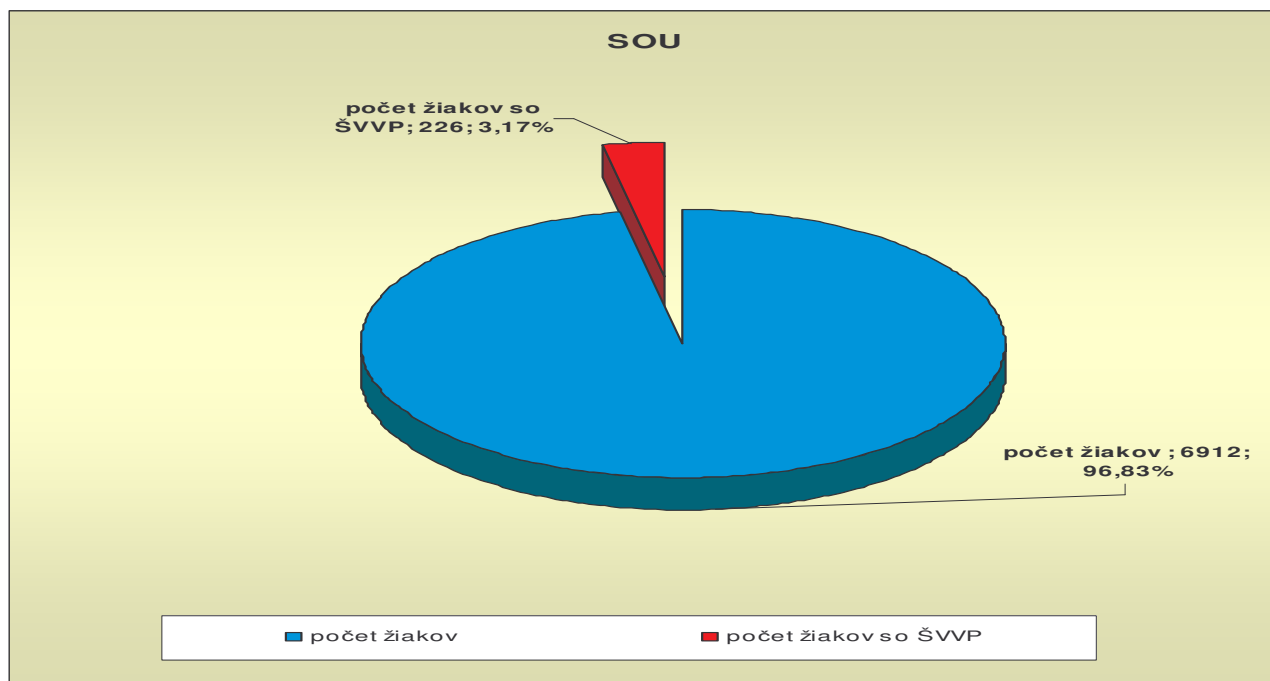
Napriek sústavným problémom s prijímaním žiakov do prvých ročníkoch SOU (nezáujem žiakov) je dôležitá skutočnosť, že priemerné počty žiakov v triedach nie sú pod 20 žiakov. S ohľadom na pokles populačnej krivky bude potrebné týmto školám venovať pozornosť aj v ďalších rokoch, nakoľko záujem o ne naďalej klesá.

V maďarskom jazyku mohli žiaci študovať na SOU energetickom vo Veľkých Kapušanoch (19) a na SOU poľnohospodárskom v Pribeňku (252) a na SOU vo Viničkách (10). Počet žiakov študujúcich v maďarskom jazyku 4% z celkového počtu žiakov.

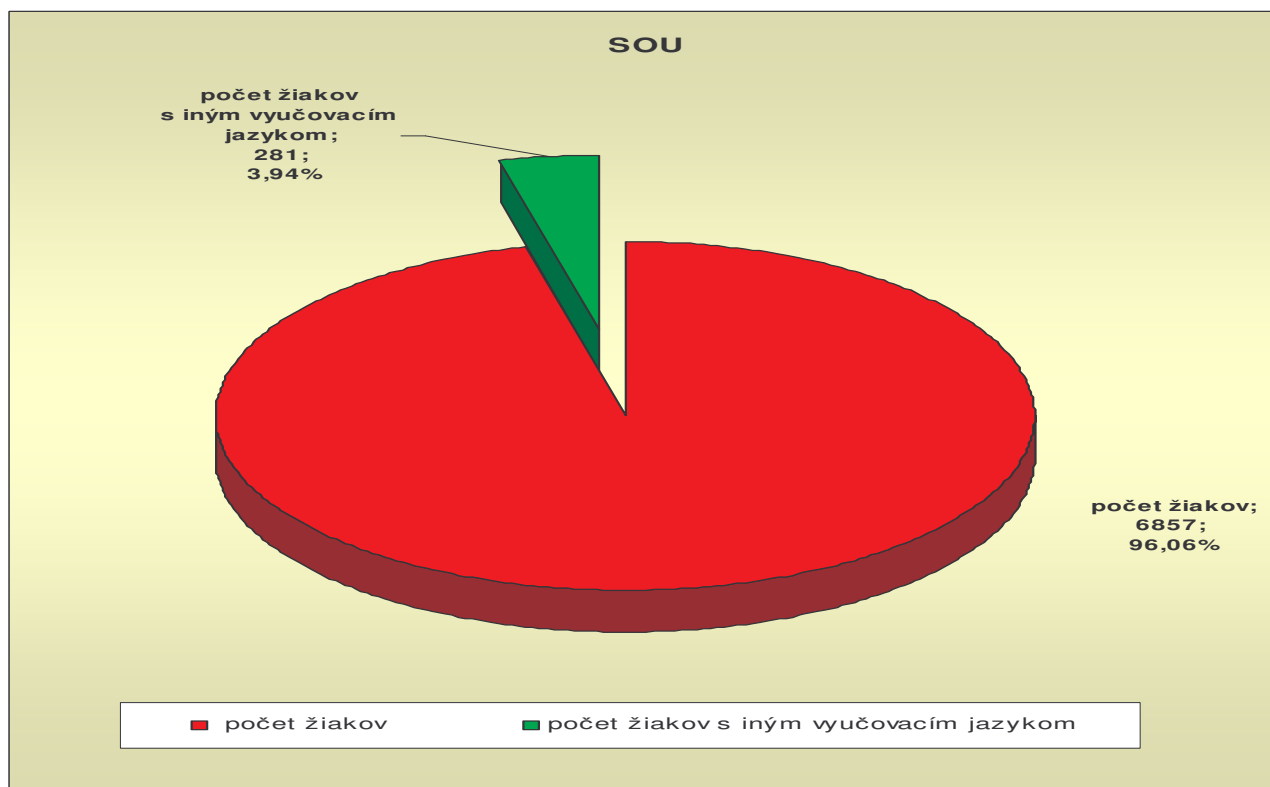
škola	počet žiakov denné št.	počet tried	Žiaci so ŠVVP	počet žiakov s iným vyučovacím jazykom	počet žiakov ŠPZ	počet žiakov ex. št.	Počet žiakov spolu	priemerný počet žiakov v triedach
SOUPaT, KE	424	19	44	0	0	122	546	22,32
SOU A. Stodolu, KE	160	8	4	0	0	0	160	20,00
SOU hutnícke, KE	782	30	0	0	0	6	788	26,07
SOU Rožňava	281	12	8	0	0	47	328	23,42
SOU en., V. Kapušany	224	8	3	19	0	82	306	28,00
SOU Dobšiná	189	8	2	0	102	0	291	23,63
SOU stav., Kukučínova, KE	413	16	15	0	43	0	456	25,81
SOU stav., Ostrovského, KE	767	23	33	0	0	165	932	33,35
SOUP., KE	361	11	22	0	0	139	500	32,82
SOU Medzev	235	8	14	0	3	0	238	29,38
SOU Štítnik	113	5	2	0	0	0	113	22,60
SOU Pribeň	255	12	5	252	55	0	310	21,25
SOU Viničky	119	4	4	10	65	5	189	29,75
SOU potravinárske., KE	155	6	5	0	0	0	155	25,83
SOU dopravné, KE	805	27	46	0	0	162	967	29,81
SOU stavebné, SNV	665	21	19	0	194	0	859	31,67
spolu	5948	215	226	281	462	728	7138	27,66

Tabuľka č.4.2.2.2(štatistické údaje o počte žiakov na jednotlivých SOU)

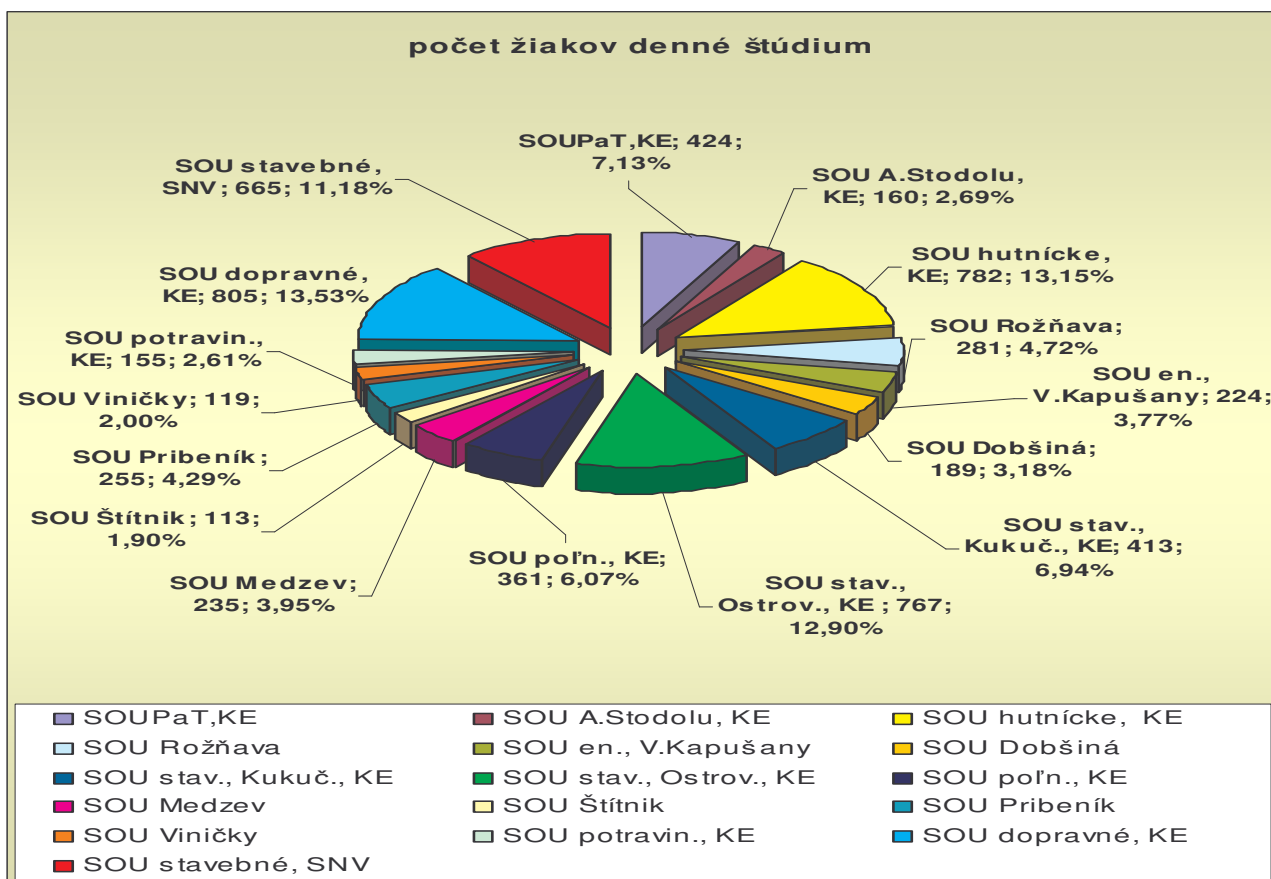
Na stredných odborných učilištiach bolo najviac žiakov so špeciálnymi výchovno-vzdelávacími potrebami. Súvisí to so skutočnosťou, že je tu najviac žiakov s poruchami učenia sa. Táto skutočnosť spolu s veľkým percentom žiakov predčasne opúšťajúcich stredné odborné učilišťa poukazuje na to, že je potrebné tejto skupine žiakov venovať pozornosť. Potreba vzdelávania pedagogických zamestnancov, pri počte žiakov nad 40 vytvorenie pracovného miesta psychológa resp. špeciálneho pedagóga a ďalšie opatrenia bude potrebné realizovať v ďalších školských rokoch.



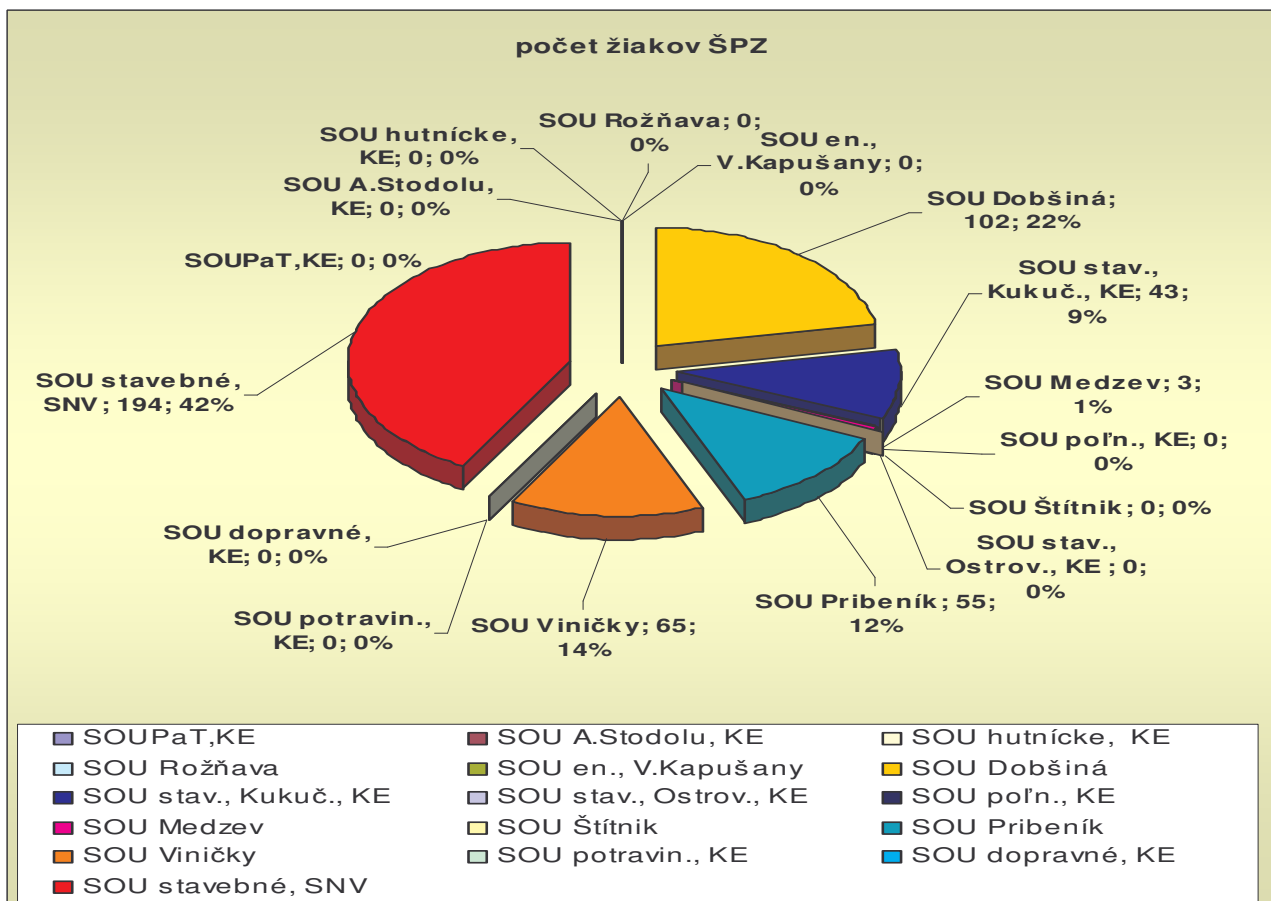
Graf č. 4.2.2.1 (počet žiakov so ŠVVP na SOU)



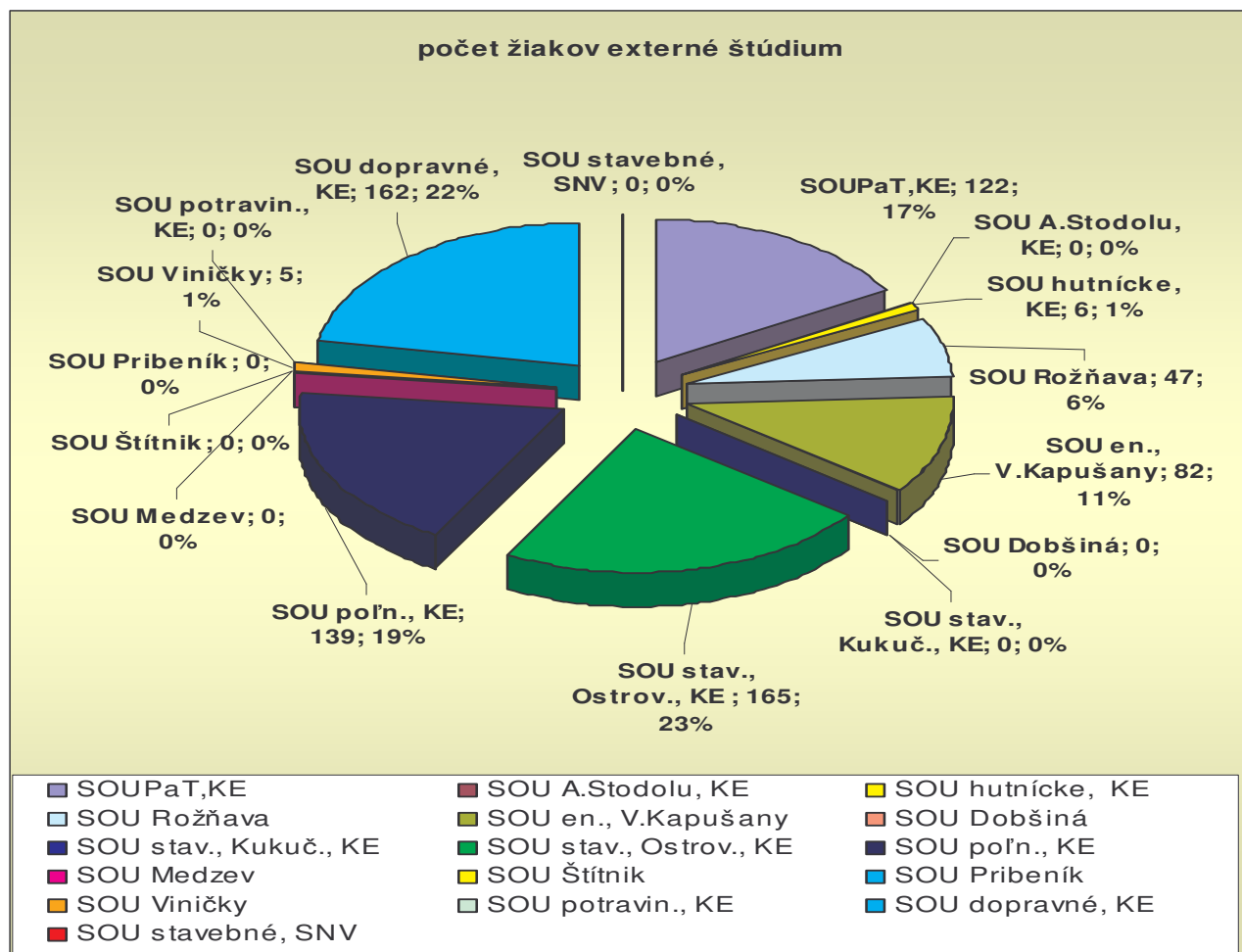
Graf č.4.2.2.2 (percentuálne zobrazenie žiakov s VJM na SOU)



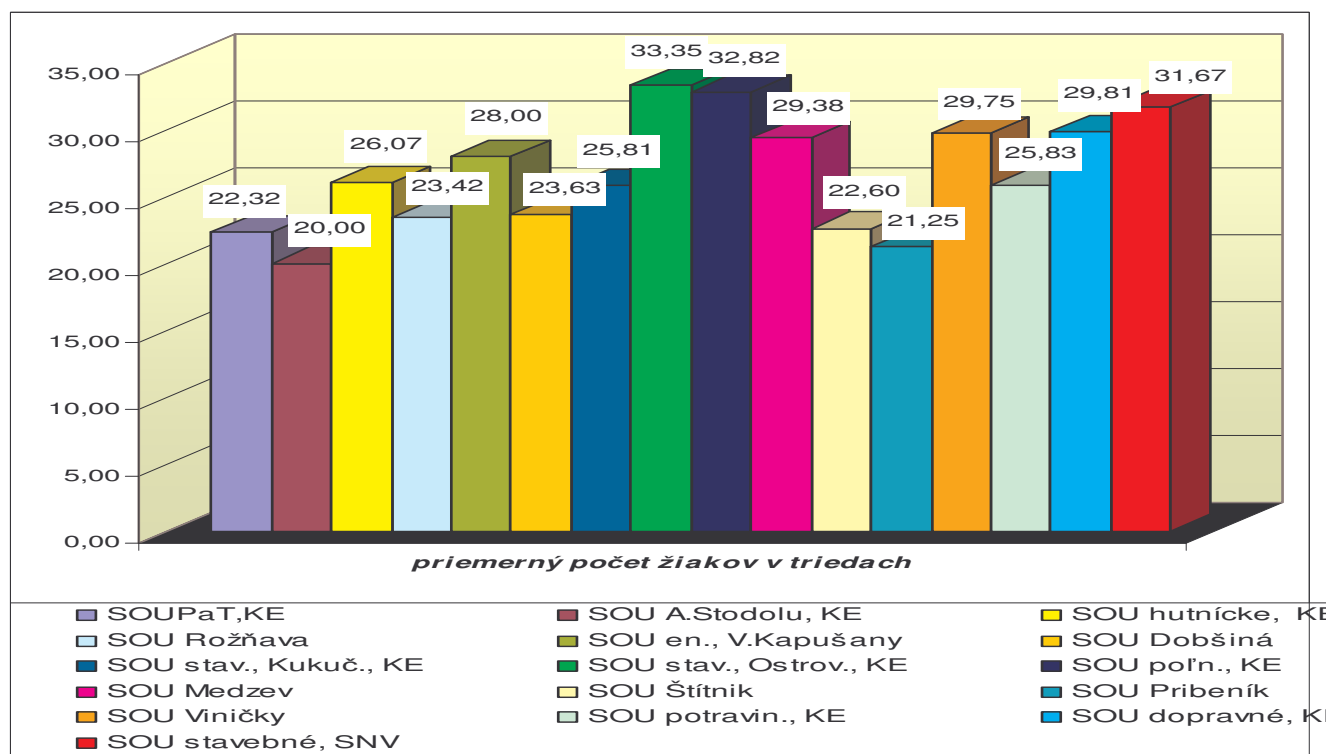
Graf č.4.2.2.3 (percentuálne porovnanie žiakov v dennej forme štúdia na SOU)



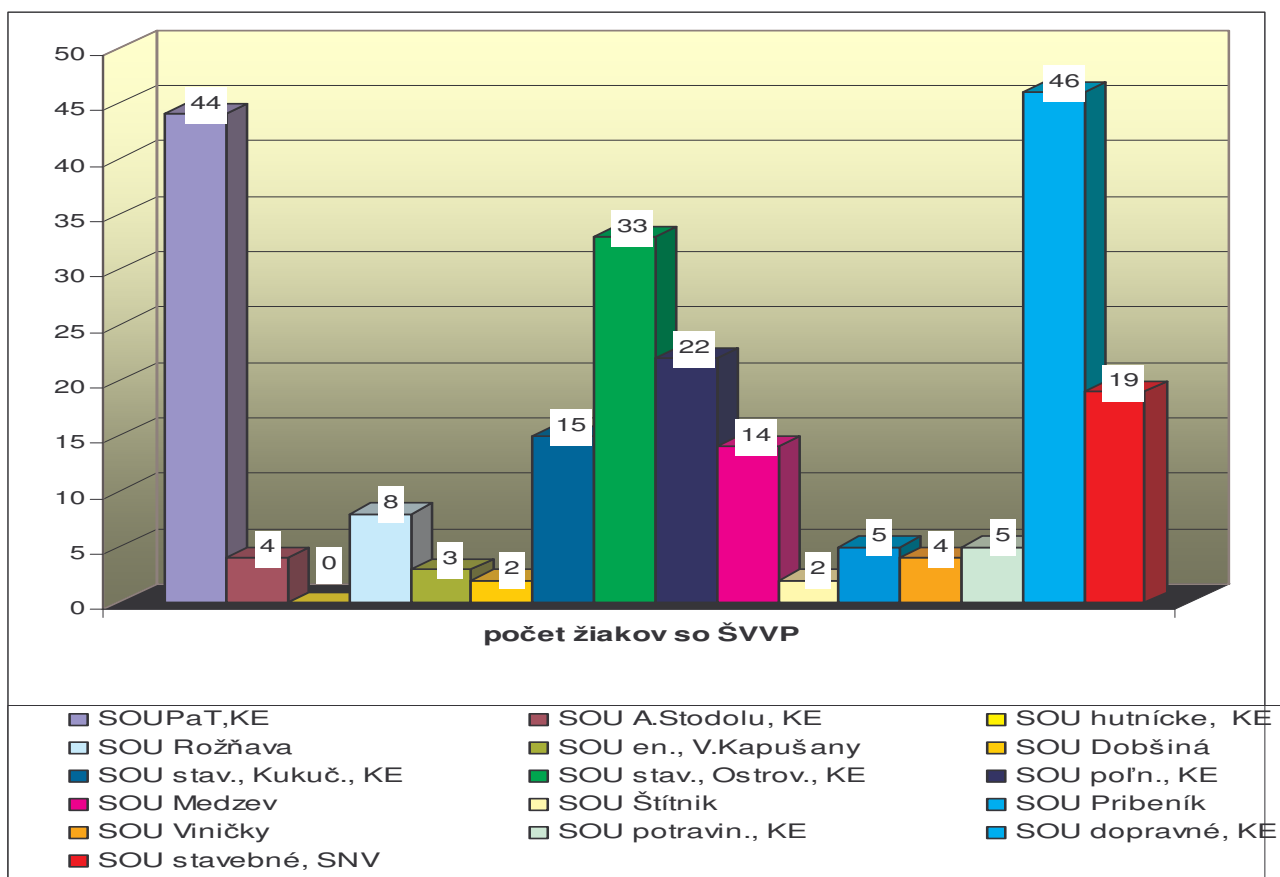
Graf č.4.2.2.4(percentuálne porovnanie žiakov v štúdiu popri zamestnaní na SOU)



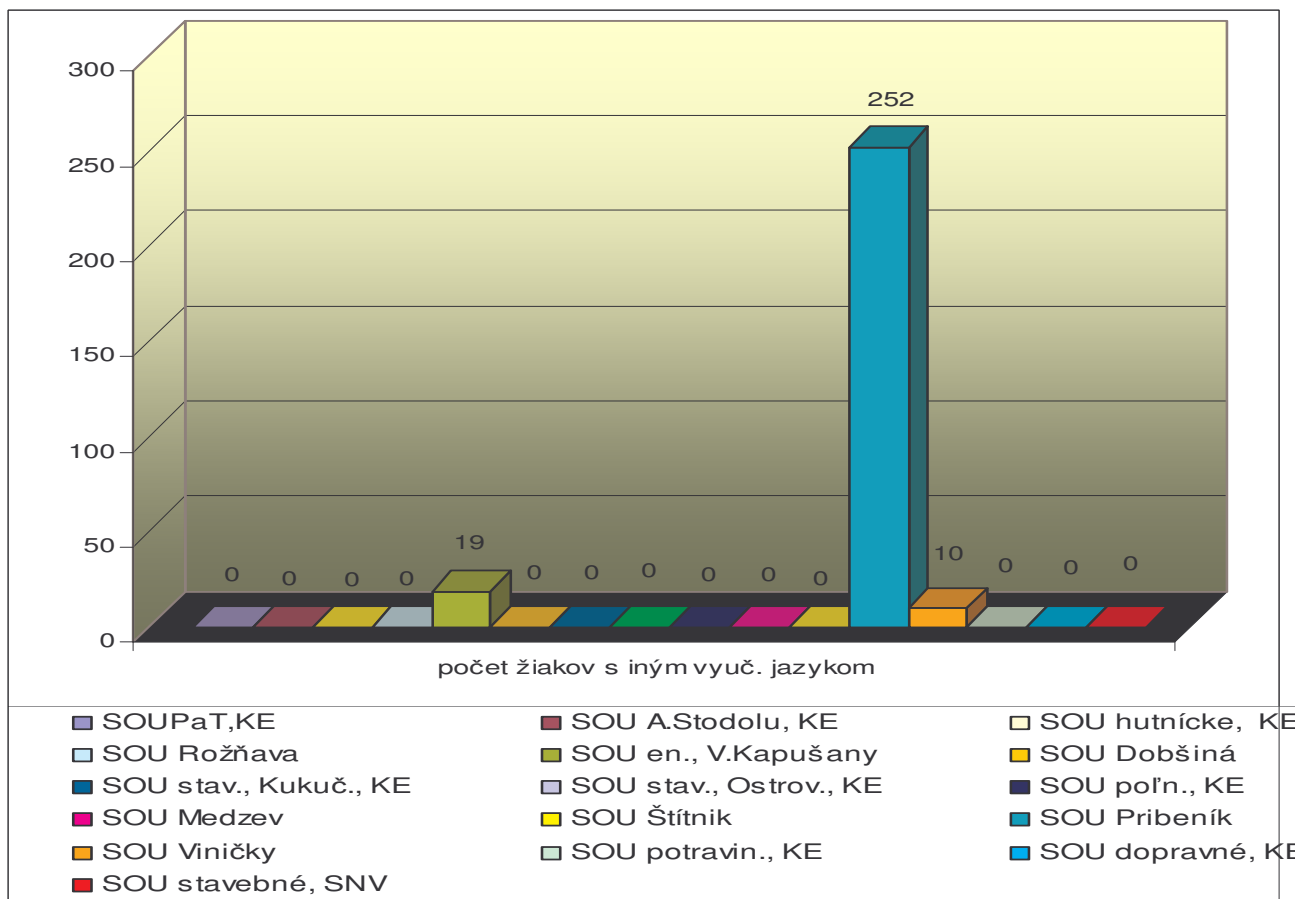
Graf č.4.2.2.5(percentuálne porovnanie žiakov v externej forme štúdia na SOU)



Graf č.4.2.2.6 (porovnanie priemerného počtu žiakov v triedach SOU)



Graf č.4.2.2.7 (porovnanie žiakov so ŠVVP na SOU)



Graf č.4.2.2.8 (porovnanie počtu žiakov s VJM na jednotlivých SOU)

4.2.3 Spojené školy

V zriaďovateľskej pôsobnosti KSK v školskom roku 2007/2008 bolo 6 spojených škôl, na ktorých v tom istom roku študovalo spolu 2439 žiakov v dennom štúdiu v organizačných zložkách: gymnázium (1), obchodné akadémié (4), dievčenská odborná škola (1), stredná odborná škola (1), stredná poľnohospodárska škola (1) a stredné odborné učilištia (5). K najväčším patrí SŠ v Sečovciach so 624 žiakmi a SŠ v SNV so 608 žiakmi. Na ostatných sú počty žiakov nasledovné : SŠ v Kráľovskom Chlmcí (245), SŠ Sobrance (357), SŠ v Čiernej nad Tisou (304), SŠ v Prakovciach (301).

Počet žiakov so ŠVVP je celkom 14 , čo predstavuje 1%. Počet žiakov s iným vyučovacím jazykom je 274, čo predstavuje 11%. V maďarskom jazyku možno študovať na SŠ v Kráľovskom Chlmcí (215 žiakov spolu v oboch organizačných zložkách), SŠ v Čiernej nad Tisou (68 žiakov). V iných formách štúdia je 42 žiakov (1%).

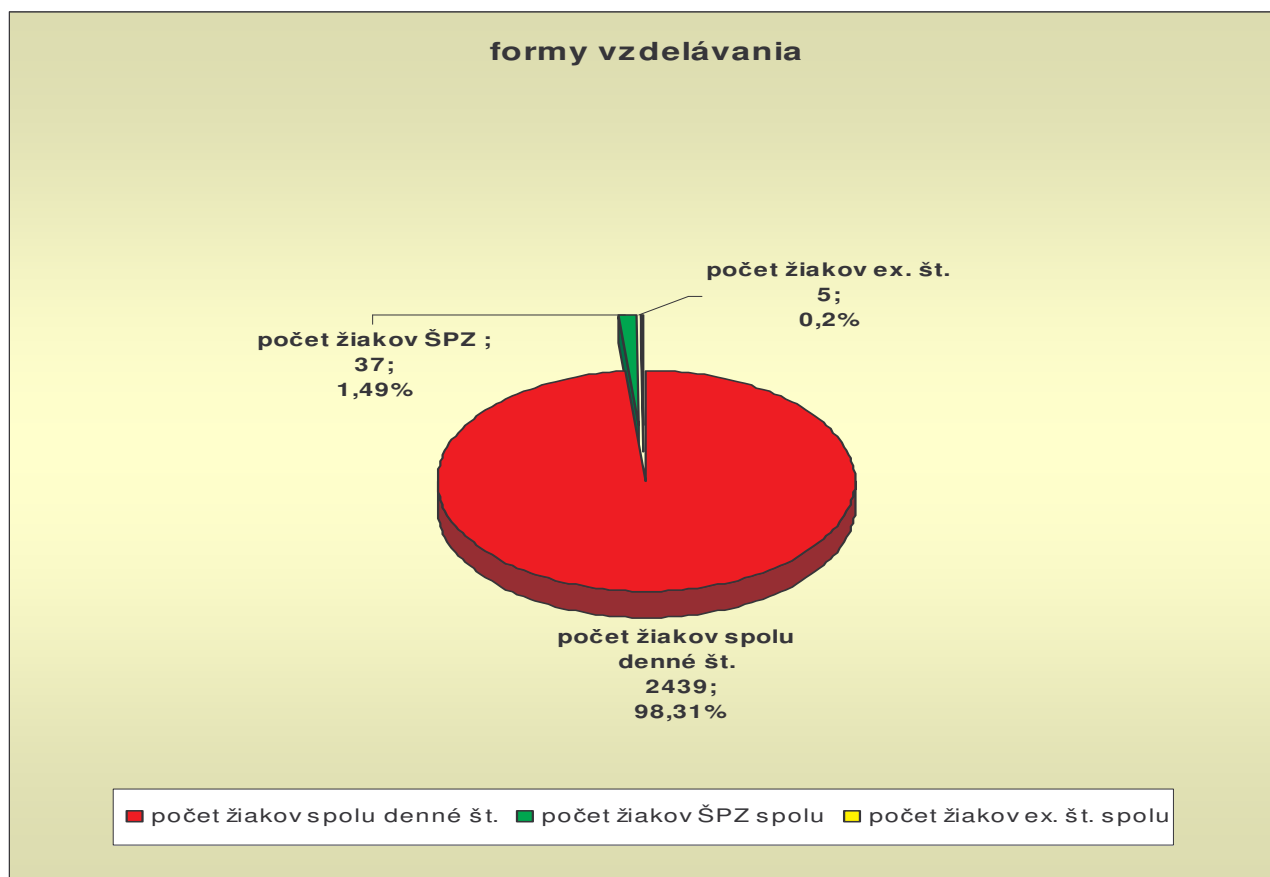
Naplnenosť tried sa pohybuje od 17,44 žiakov v SŠ SOU Sobrance až po 29,31 v SŠ SPOŠ v Spišskej Novej Vsi.

škola	počet žiakov denné št.	počet tried	žiaci so ŠVVP	počet žiakov s iným vyučovacím jazykom	počet žiakov ŠPZ	počet žiakov ex. št.	Počet žiakov spolu
spolu	2439	96	14	274	37	5	2481

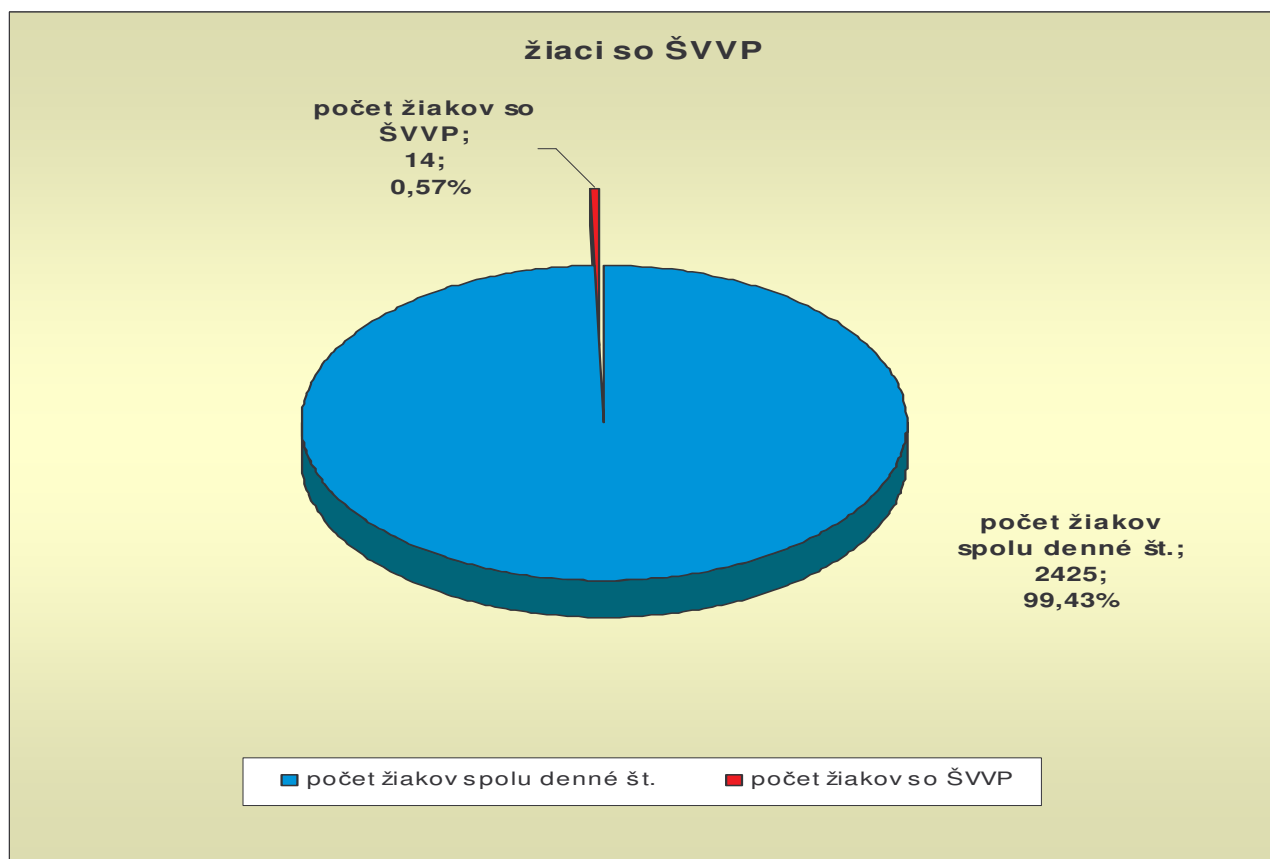
Tabuľka č.4.2.3.1 (štatistické údaje v spojených školách)

škola	počet žiakov denné št.	počet tried	žiaci so ŠVVP	počet žiakov s iným vyučovacím jazykom	počet žiakov ŠPZ	počet žiakov ex. št.	Počet žiakov spolu	priemerný počet žiakov v triedach
SŠ -GY, Sečovce	340	13	1	0	0	0	340	26,15
SŠ-OA, Sobrance	123	5	1	0	0	0	123	28,00
SŠ-DOŠ, Sečovce	84	3	0	0	0	0	84	25,00
SŠ-SOŠ, K. Chlmec	88	4	0	58	0	0	88	24,60
SŠ-OA, ČNT	112	4	0	32	0	0	112	29,25
SŠ -OA, Prakovce	94	4	0	0	0	0	94	23,17
SŠ-SPOŠ, SNV	139	6	2	0	0	2	141	29,31
SŠ-OA, SNV	469	16	0	0	0	3	472	22,00
SŠ-SOU, Sobrance	234	8	8	0	0	0	234	17,44
SŠ-SOU, Sečovce	200	8	0	0	0	0	200	28,00
SŠ-SOU, K. Chlmec	157	9	0	157	22	0	179	27,43
SŠ-SOU, ČNT	192	7	0	36	0	0	192	23,50
SŠ-SOU, Prakovce	207	9	2	0	15	0	222	23,00
spolu	2439	96	14	274	37	5	2481	26,15

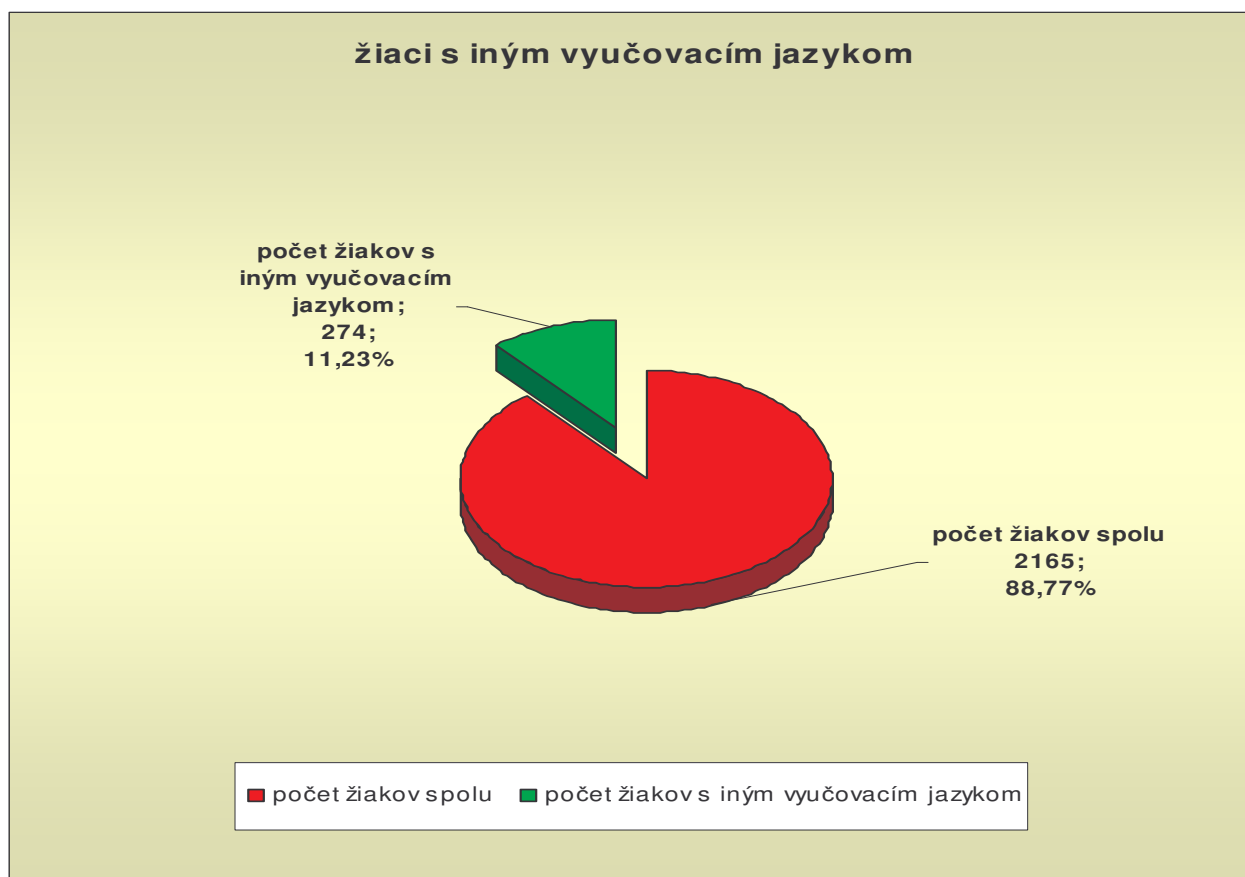
Tabuľka č.4.2.3.2 (štatistické údaje v organizačných zložkách spojených škôl)



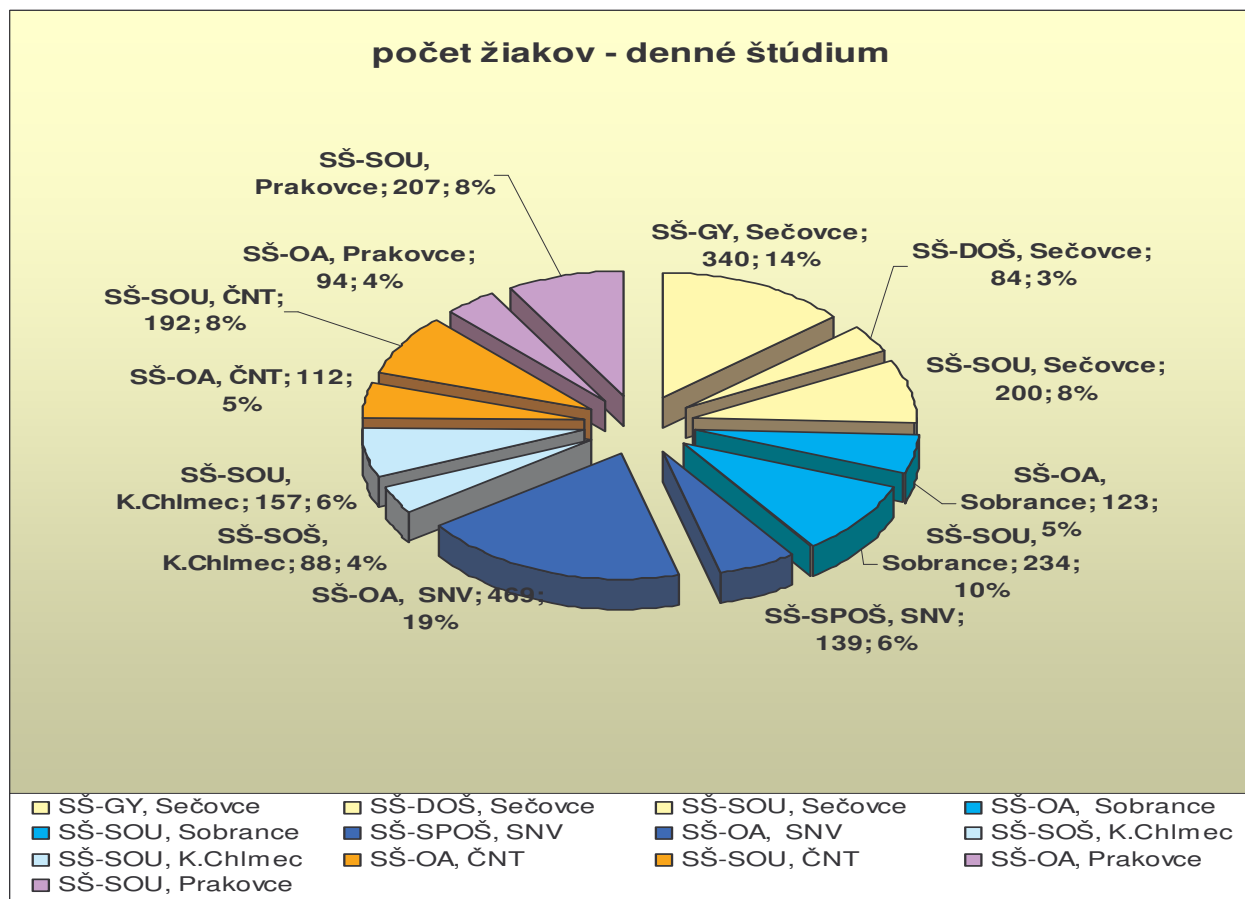
Graf č.4.2.3.1 (percentuálne zobrazenie počtov žiakov v iných formách štúdia na SŠ)



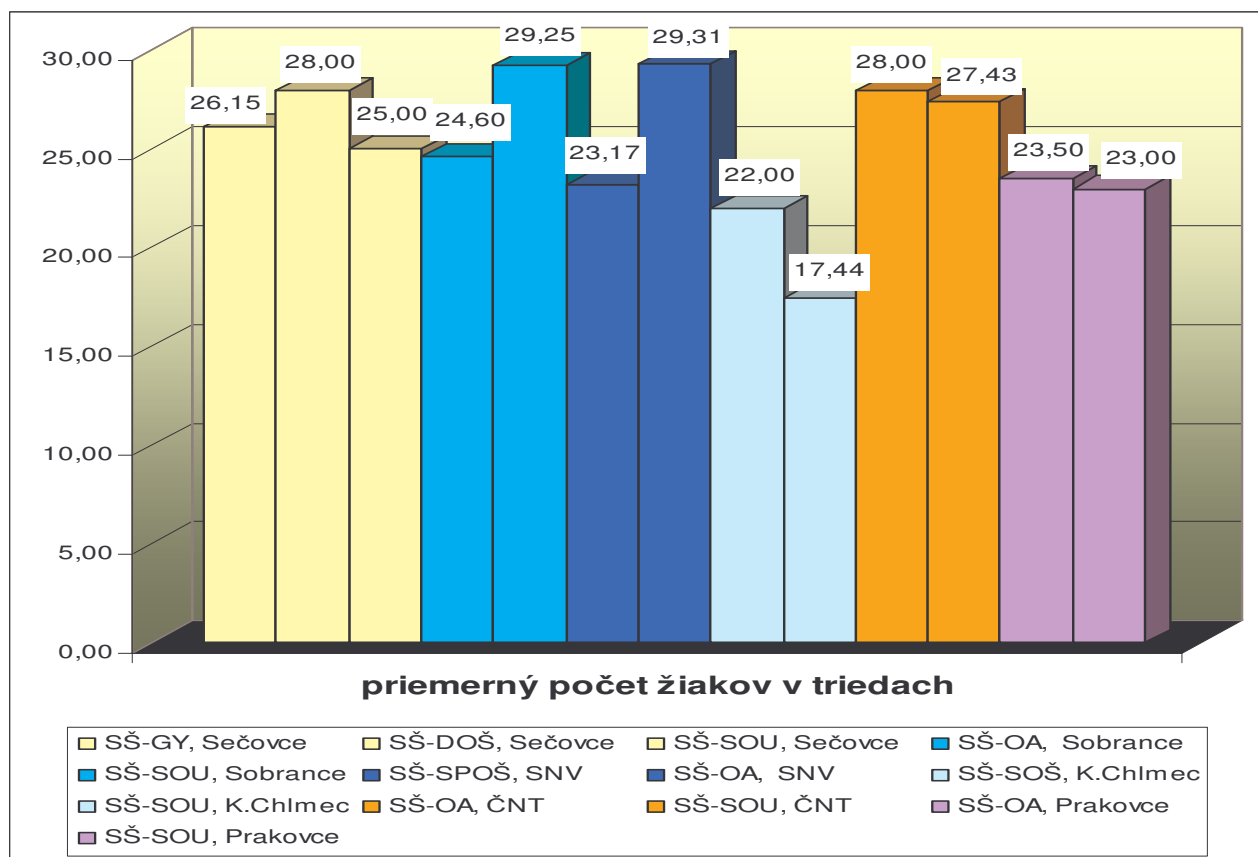
Graf č.4.2.3.2 (percentuálne zobrazenie počtov žiakov so ŠVVP na spojených školách)



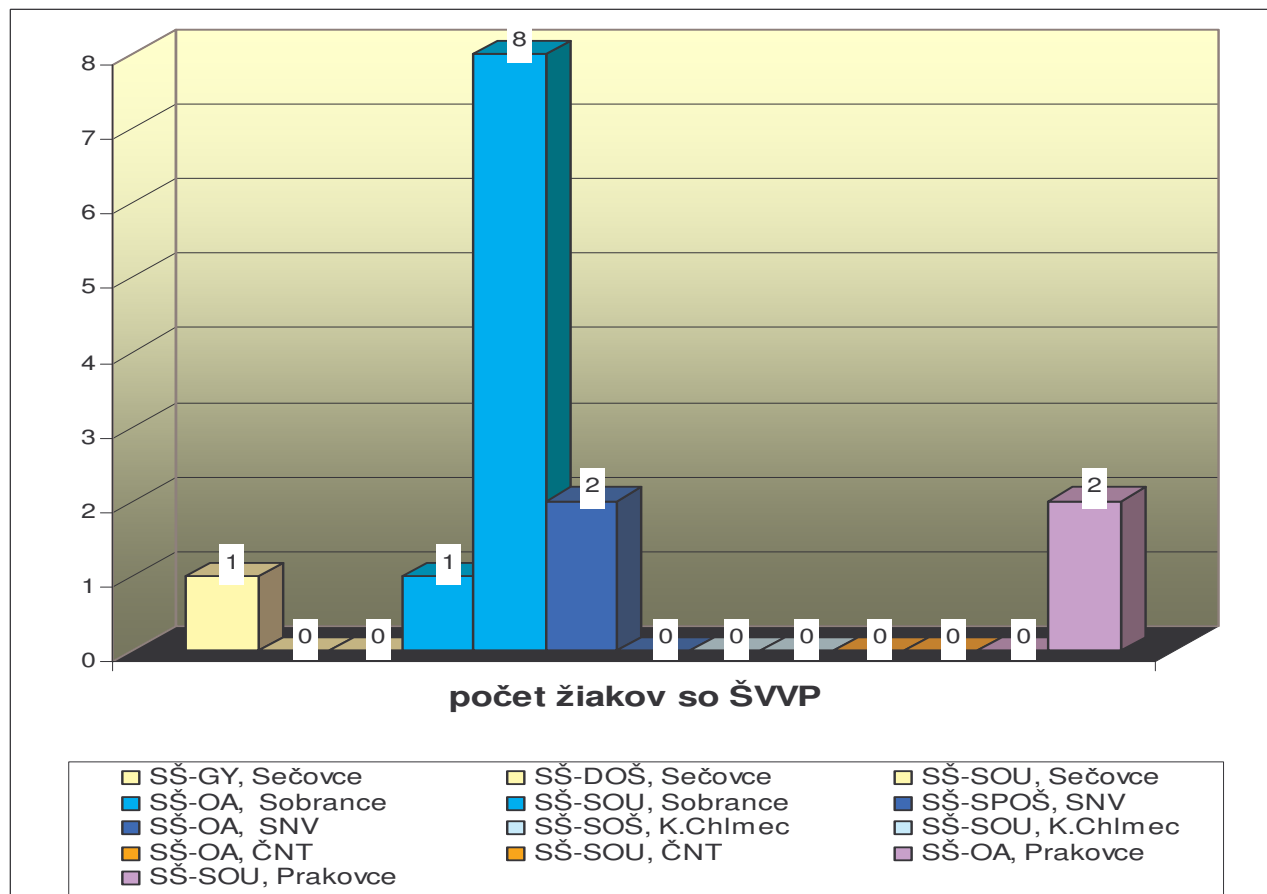
Graf č.4.2.3.3 (percentuálne zobrazenie počtov žiakov s VJM)



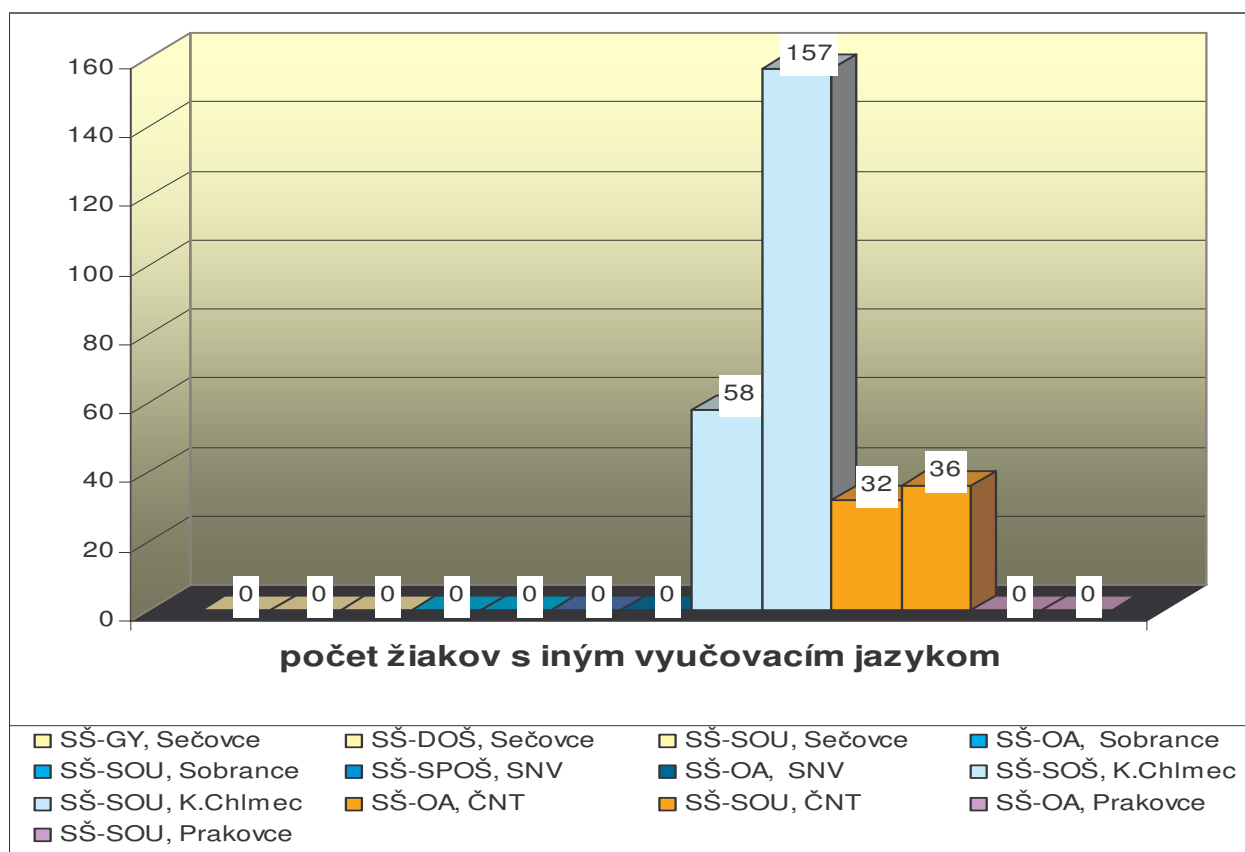
Graf č.4.2.3.4 (percentuálne zobrazenie veľkosti organizačných zložiek SŠ)



Graf č.4.2.3.5 (porovnanie priemerných počtov žiakov v organizačných zložkách SŠ)



Graf č.4.2.3.6 (porovnanie počtov žiakov so ŠVVP na organizačných zložkách SŠ)



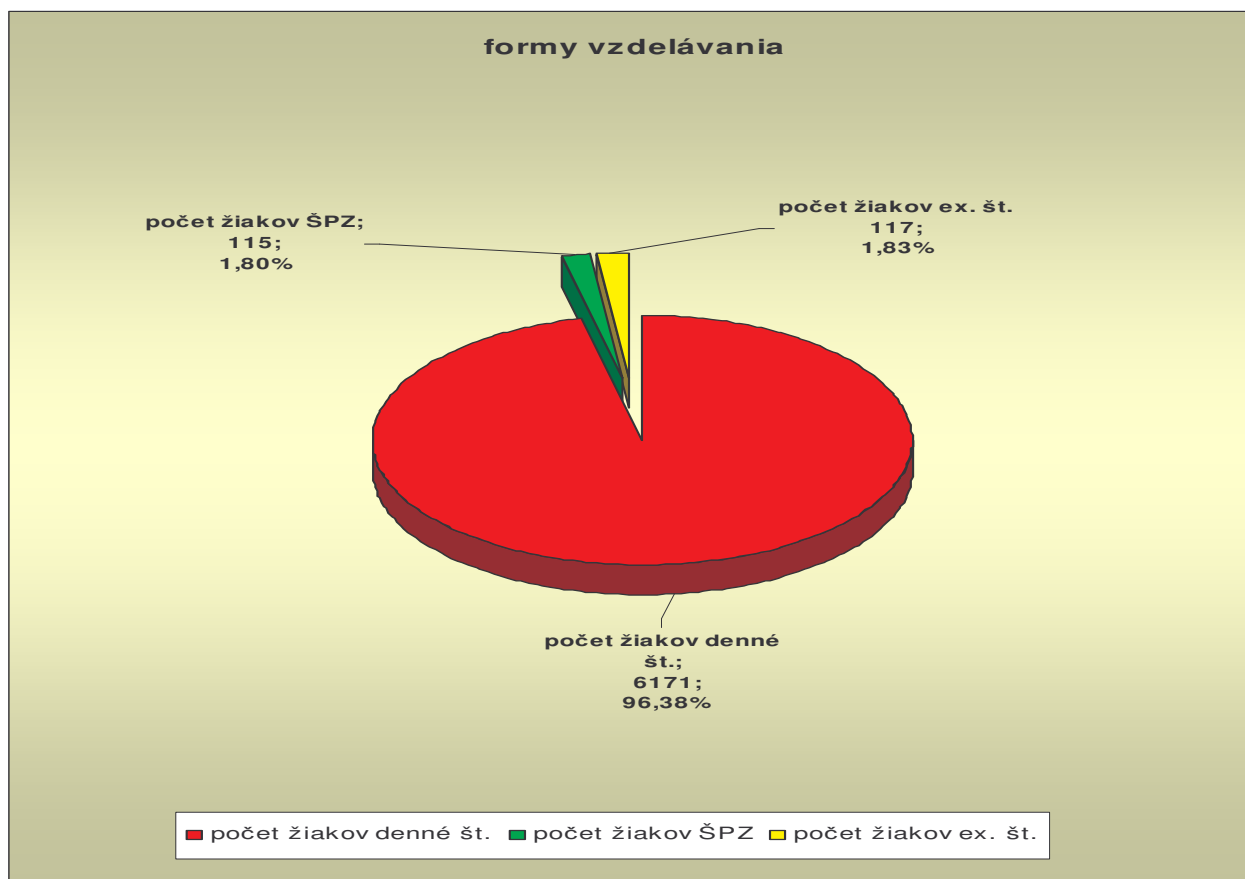
Graf č.4.2.3.7(porovnanie počtov žiakov s VJM na organizačných zložkách SŠ)

4.2.4 Združené stredné školy

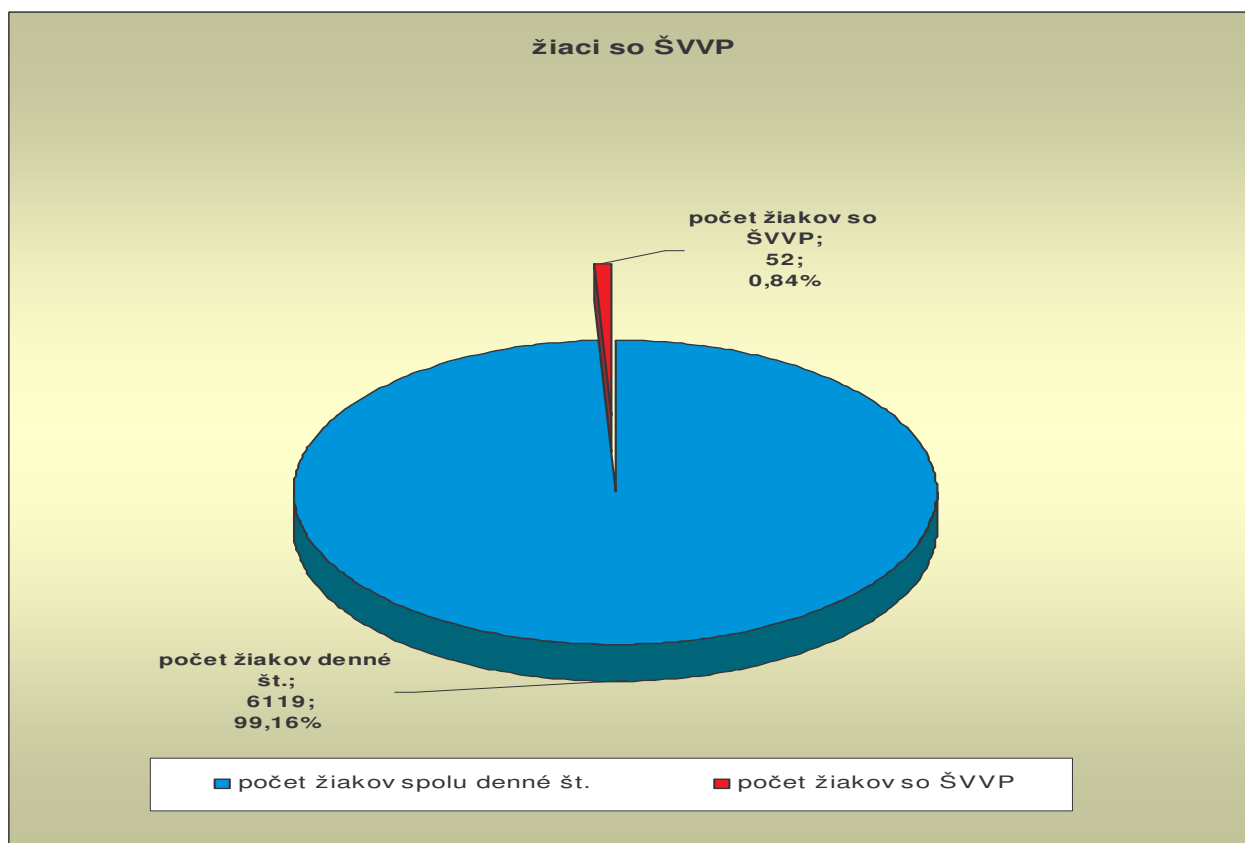
V Košickom samosprávnom kraji bolo 8 stredných škôl, ktoré vznikli združením v súlade so zákonom 596/2003 Z. z. Spolu na nich študovalo 6171 žiakov v dennom štúdiu. Na týchto školách bolo spolu 52 (1%) žiakov so ŠVVP. Na tomto type stredných škôl neboli žiaci s vyučovacím jazykom maďarským. V iných formách štúdia spolu študovalo 232 žiakov (4%). K najväčším školám patrí ZSS v Michalovciach. Najväčší priemerný počet žiakov v triedach je na ZSS v Spišskej Novej Vsi.

škola	počet žiakov denné št.	počet tried	Počet žiakov so ŠVVP	počet žiakov s iným vyučovacím jazykom	počet žiakov ŠPZ	počet žiakov ex. št.	Počet žiakov spolu
ZSS, TV	435	17	4	0	18	5	458
ZZŠ, SNV	673	28	0	0	0	5	678
ZSS, Bocatiova, KE	817	30	24	0	97	0	914
ZSS, Gemerská, KE	804	33	6	0	0	0	804
ZSSHSO, MI	900	32	0	0	0	0	900
ZSS, MI	1491	63	8	0	0	10	1501
ZSS, RV	504	22	6	0	0	0	504
ZSSHSO, SNV	547	17	4	0	0	97	644
spolu	6171	242	52	0	115	117	6403

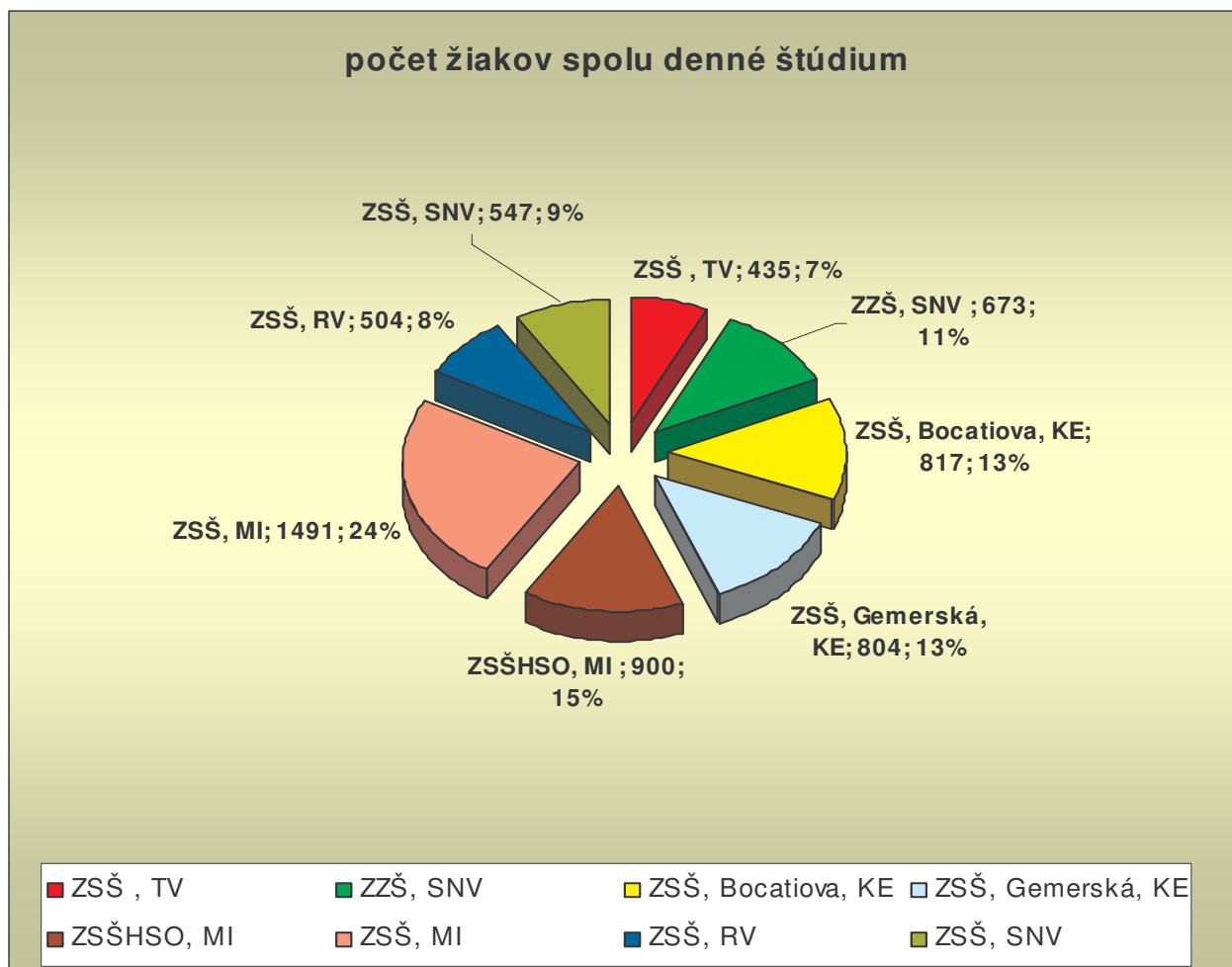
Tabuľka č. 4.2.4.1 (štatistické údaje o jednotlivých ZSS)



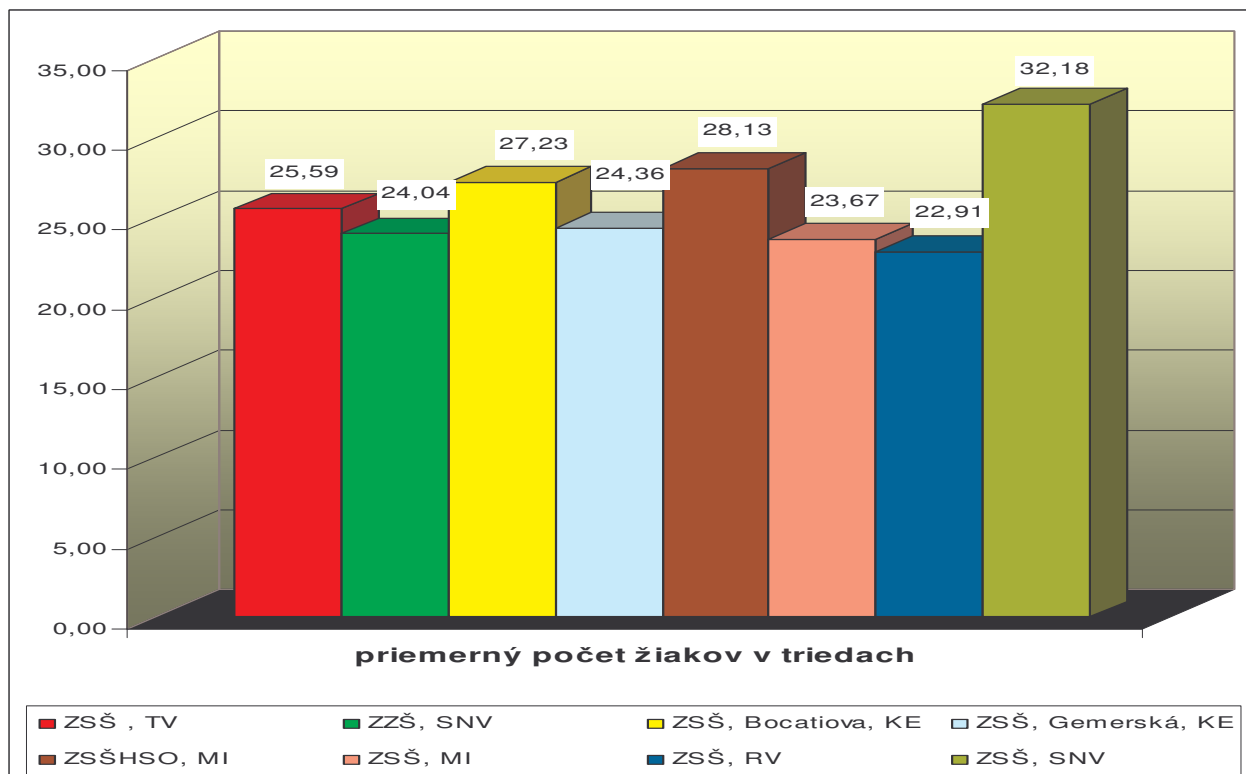
Graf č. 4.2.4.1 (percentuálne zobrazenie žiakov v iných formách vzdelávania)



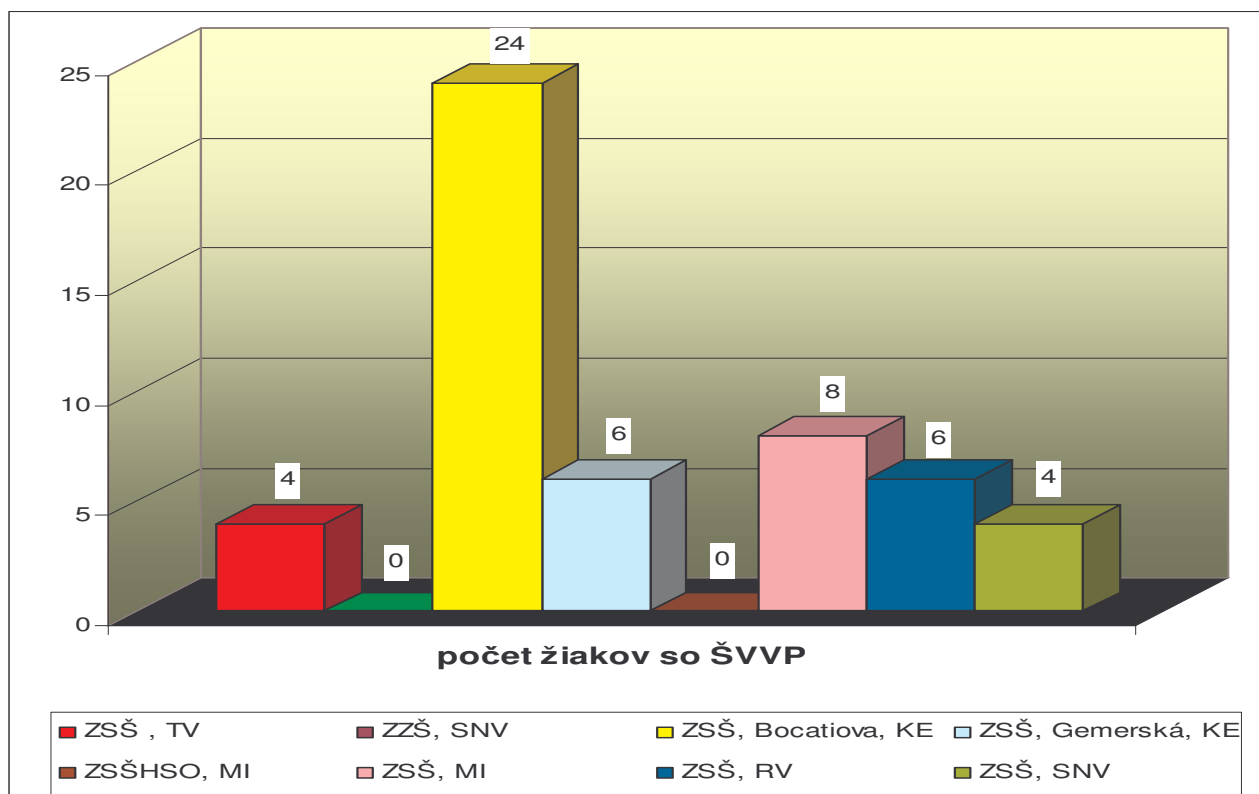
Graf č. 4.2.4.2 (percentuálne zobrazenie žiakov so ŠVVP).



Graf č.4.2.4.3 (percentuálne porovnanie ZŠ podľa veľkosti)



Graf č.4.2.4.4 (porovnanie priemerných počtov žiakov v triedach na ZŠ)



Graf č.4.2.4.5 (porovnanie počtu žiakov so ŠVVP na ZSŠ)

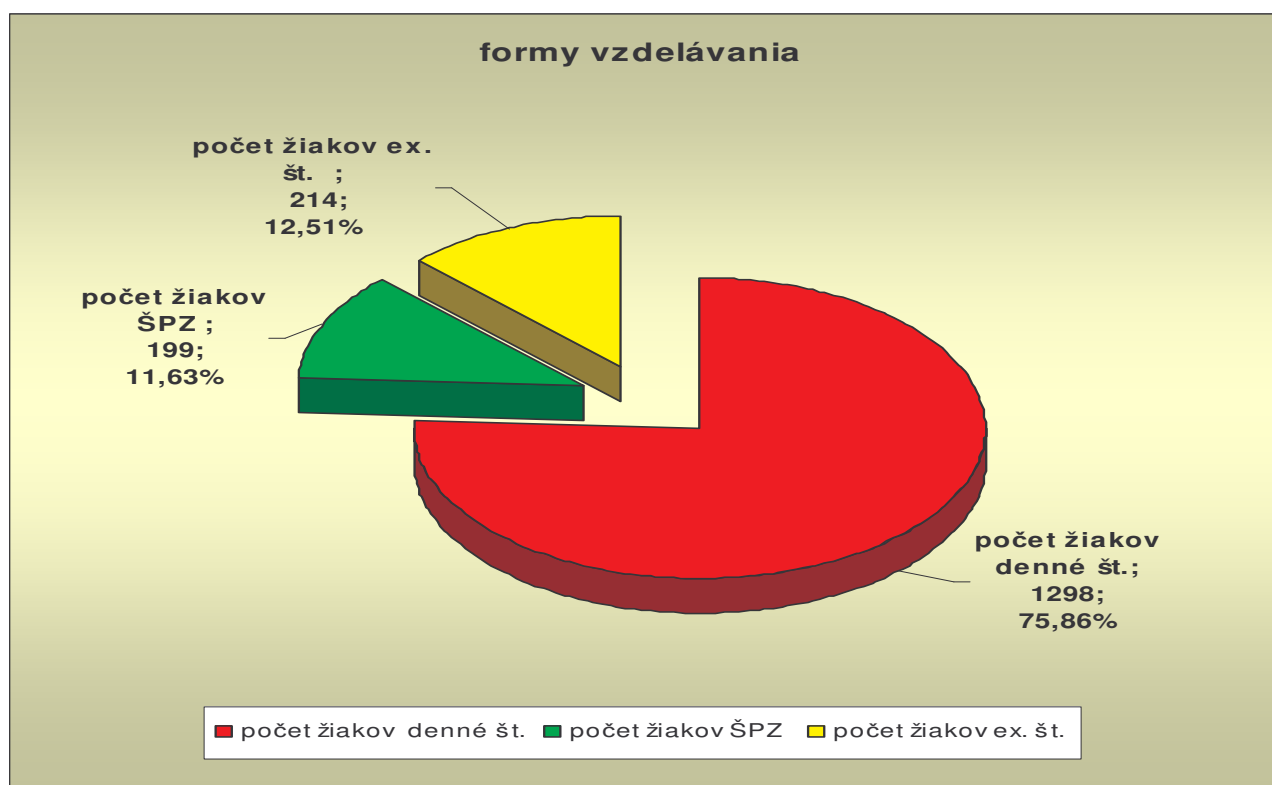
4.2.5 Stredné zdravotnícke školy

V zriaďovateľskej pôsobnosti KSK sú 4 stredné zdravotnícke školy. V školskom roku 2007/2008 na nich študovalo v dennom štúdiu 1298 žiakov. SZŠ zároveň patrili k školám, kde bol veľký počet žiakov študujúcich v iných formách štúdia. Celkom študovalo 199 žiakov v ŠPZ a 214 žiakov v externej forme, spolu je to 413 žiakov, čo predstavuje 24,14%. V maďarskom jazyku mohli žiaci študovať na SZŠ v Rožňave (68 žiakov).

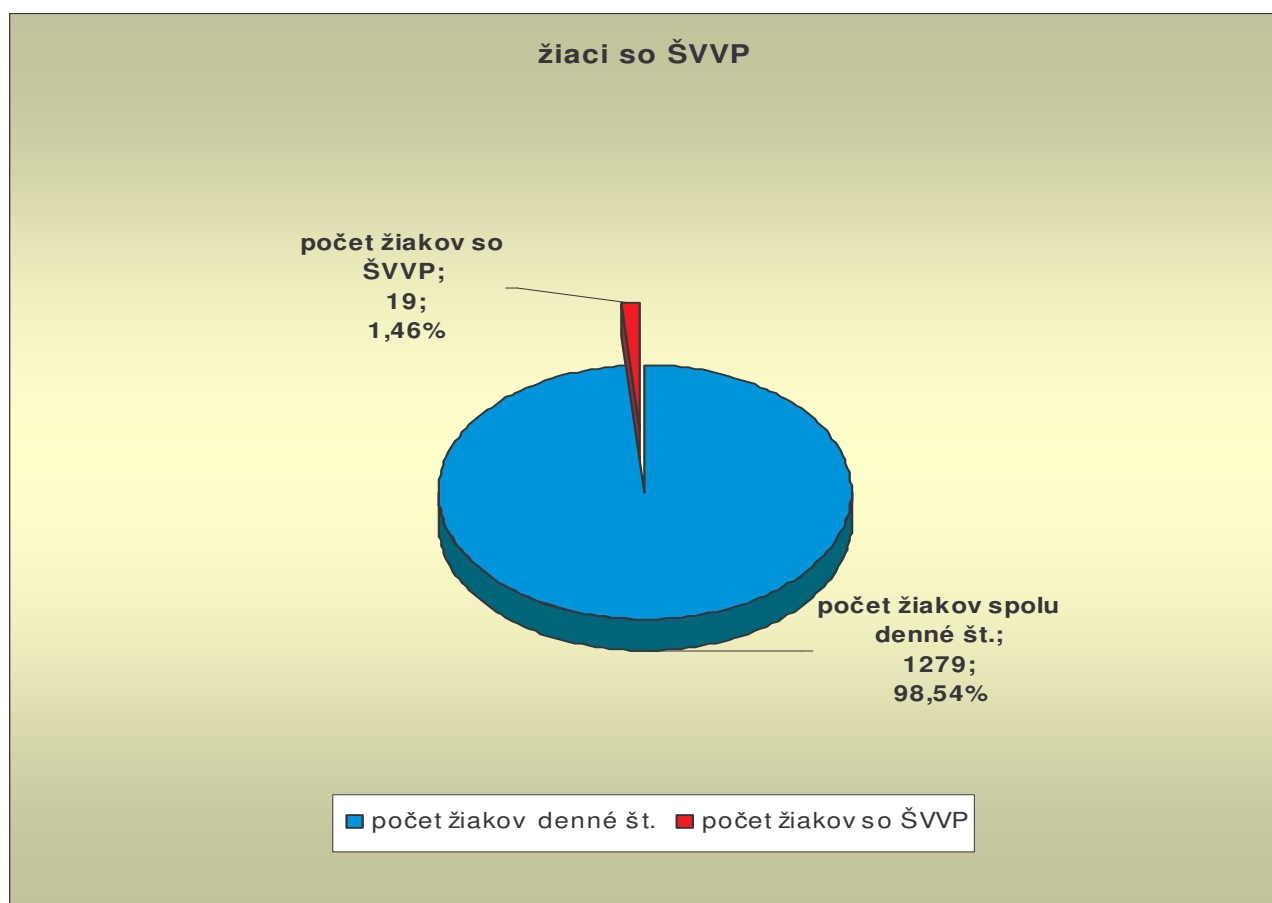
Priemerné počty žiakov v triedach sú vzájomne porovnateľné, najvyšší priemerný počet žiakov bol na SZŠ v Michalovciach. Počet žiakov so ŠVVP bol 19:

škola	počet žiakov denné št.	počet tried	žiaci so ŠVVP	počet žiakov s iným vyučovacím jazykom	počet žiakov ŠPZ	počet žiakov ex. št.	priemerný počet žiakov v triedach	Počet žiakov spolu
SZŠ Moyzesova KE	360	15	3	0	32	63	24,00	455
SZŠ Kukučínova KE	375	16	13	0	17	64	23,44	456
SZŠ MI	309	12	0	0	47	87	25,75	443
SZŠ RV	254	11	3	68	103	0	23,09	357
spolu	1298	54	19	68	199	214	24,03	1711

Tabuľka č.4.2.5.1 (štatistické údaje o SZŠ)



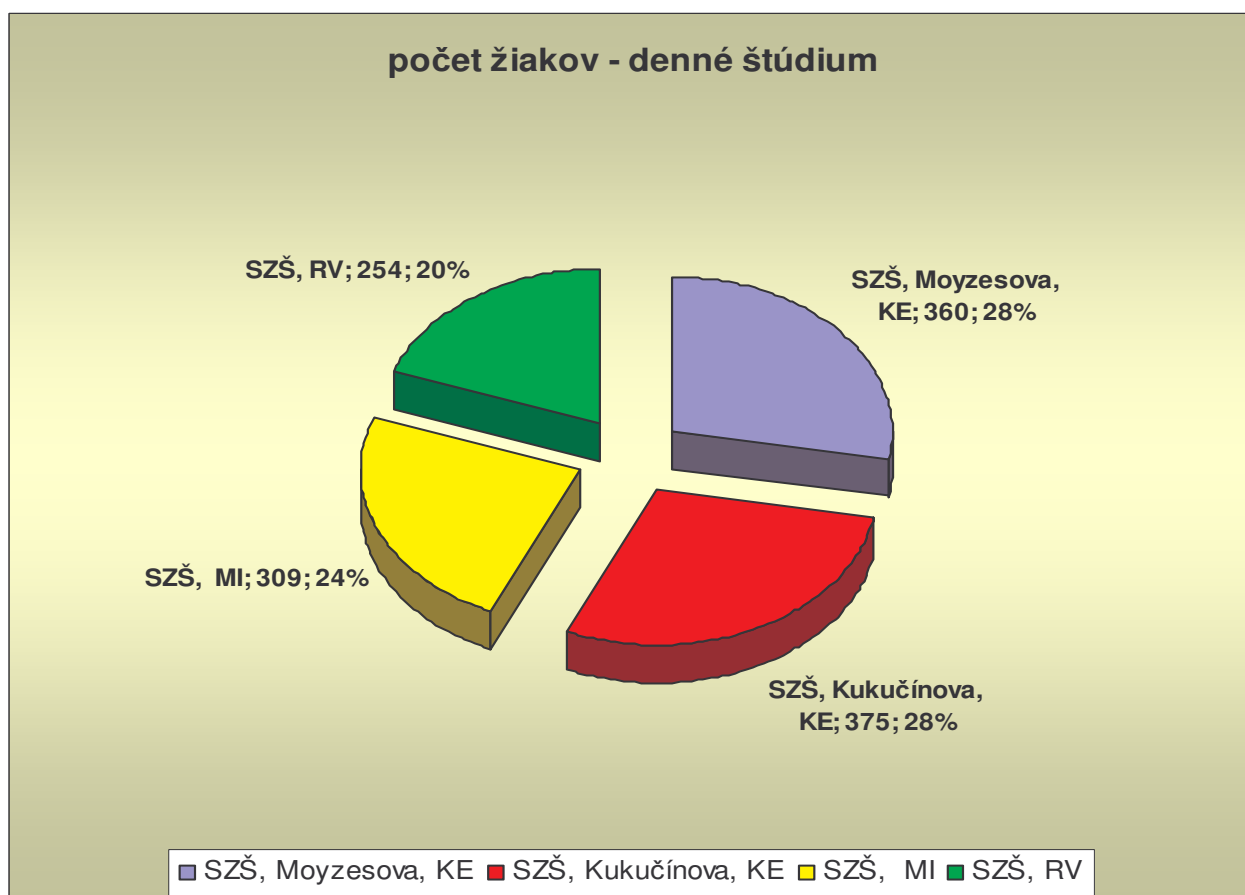
Graf č.4.2.5.1 (percentuálne zobrazenie počtov žiakov V iných formách štúdia na SZŠ)



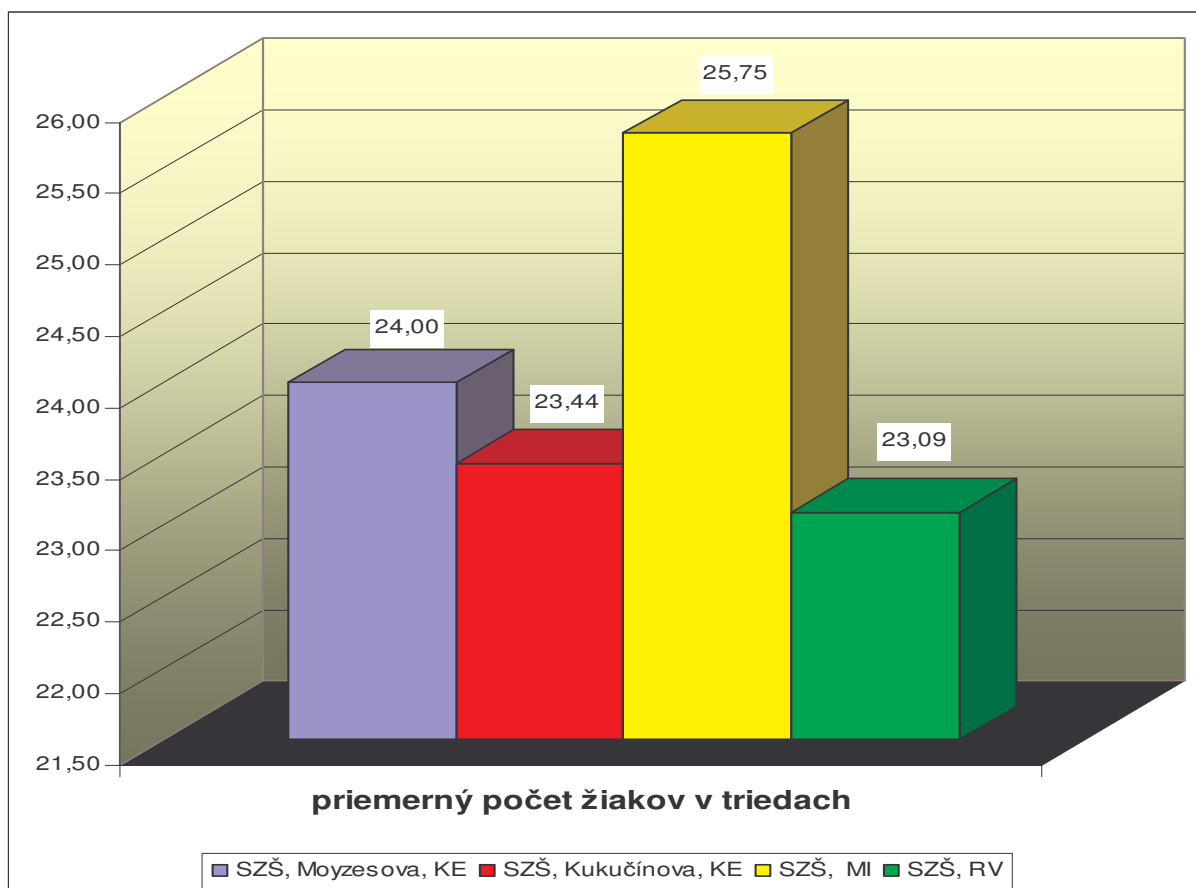
Graf č.4.2.5.2 (percentuálne zobrazenie počtov žiakov so ŠVVP na SZŠ)



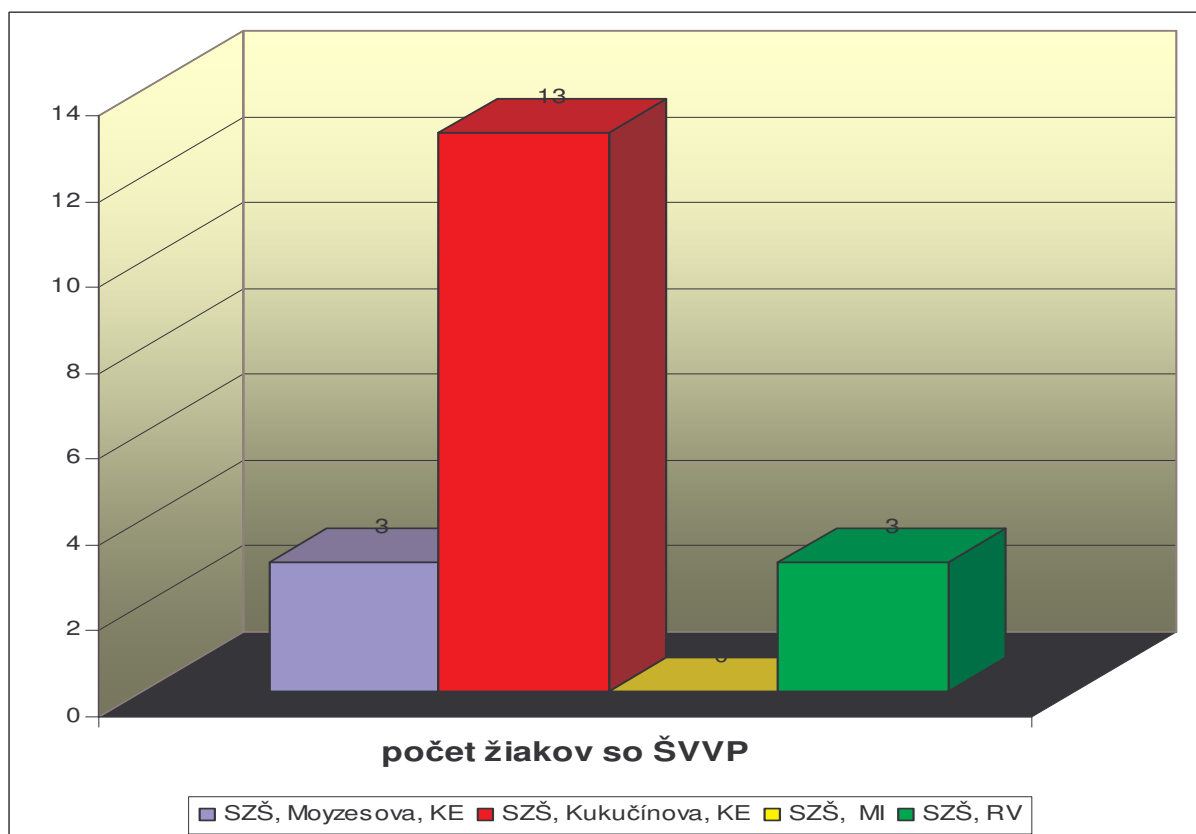
Graf č.4.2.5.3 ((percentuálne zobrazenie počtov žiakov s vyučovacím jazykom maďarským na SZŠ))



Graf č.4.2.5.4 (porovnanie veľkosti SZŠ podľa počtov žiakov)



Graf č.4.2.5.5 (porovnanie priemerných počtov žiakov v triedach na SZŠ)



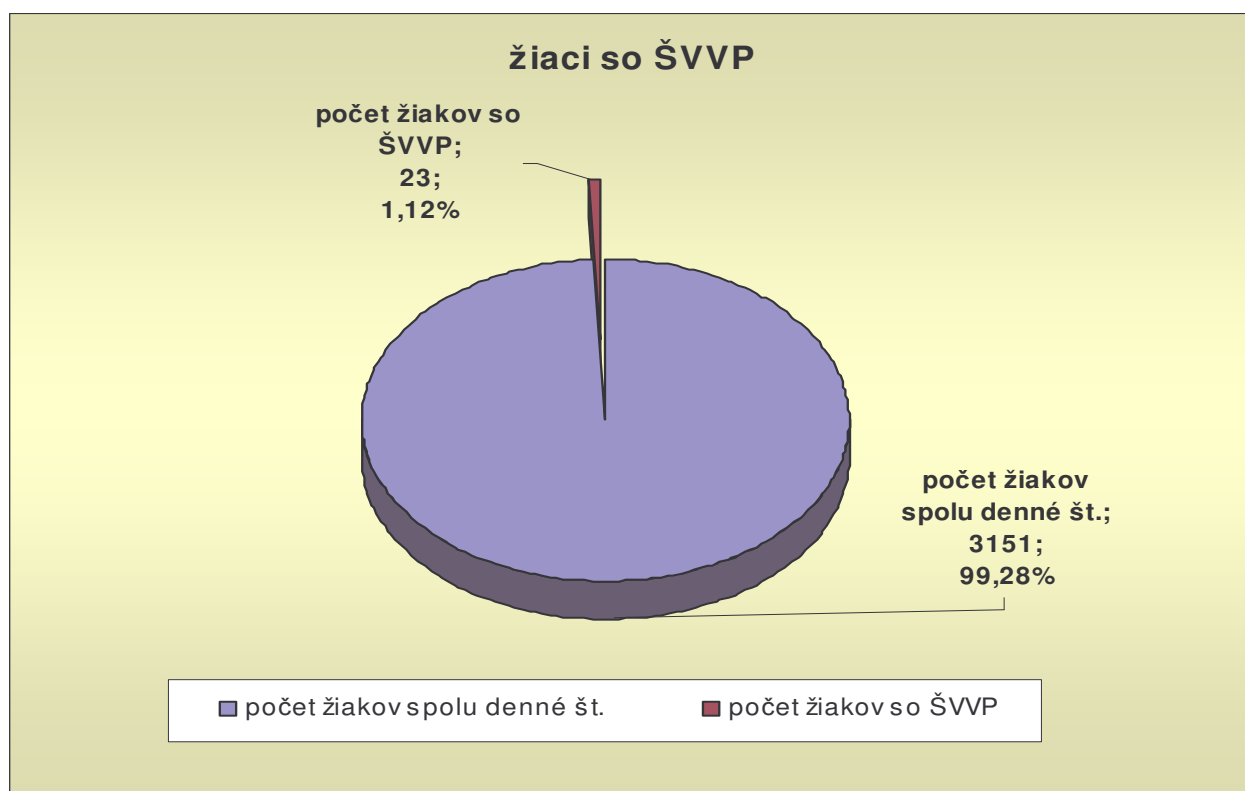
Graf č.4.2.5.6 (porovnanie počtu žiakov so ŠVVP na jednotlivých SZŠ)

4.2.6 Obchodné akadémie, hotelová akadémia.

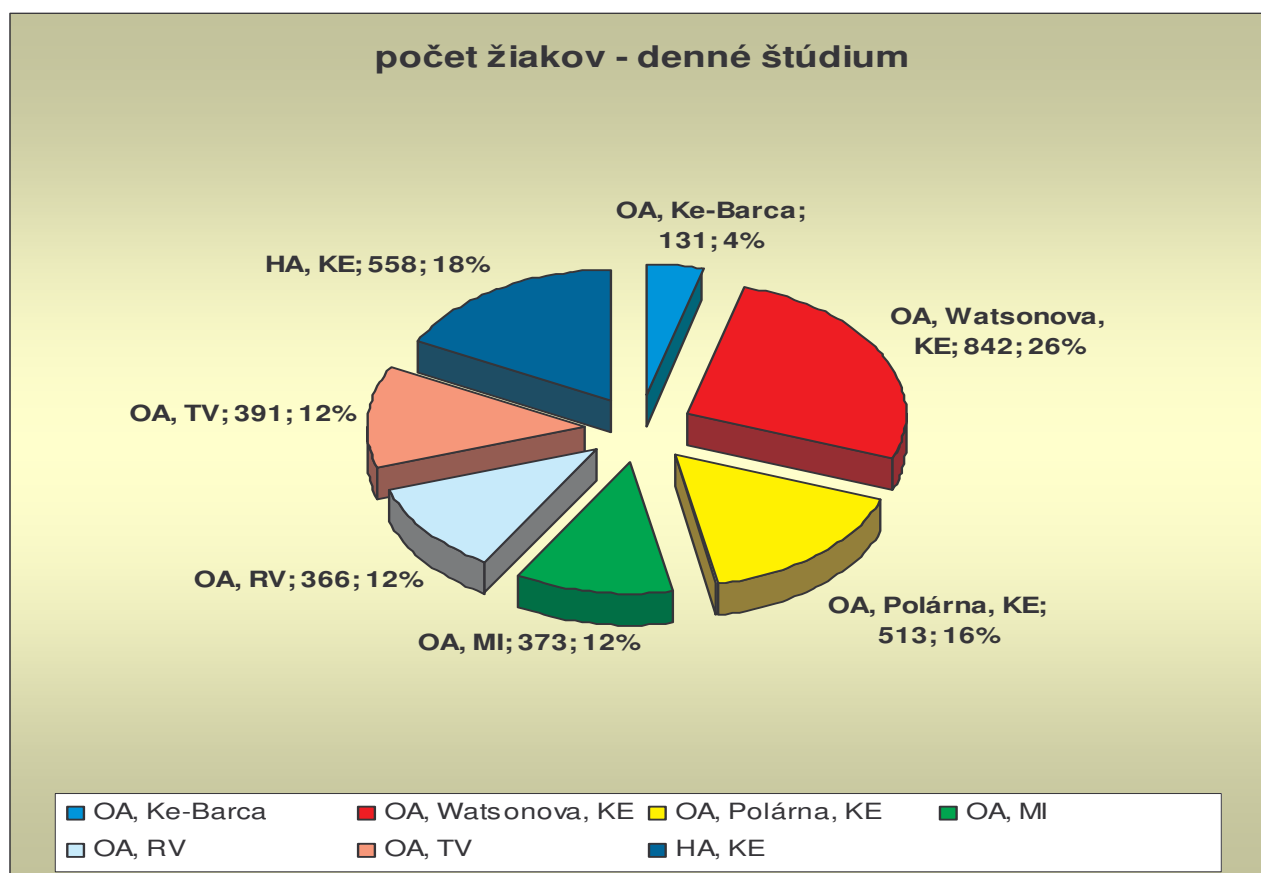
Na 6 obchodných akadémiách študovalo celkom 2616 žiakov denného štúdia na jednej HA v Košiciach 558 žiakov denného štúdia. K najväčším OA patrila OA Watsonova V Košiciach s počtom žiakov 842 (priemerný počet žiakov v triedach bol 33,68). V poradí na druhom mieste bola OA na Polárnej v Košiciach s počtom žiakov 513 (priemerný počet žiakov v triede bol 30,18). Na školách bolo 23 žiakov so ŠVVP, čo predstavuje 1%. Na uvádzaných akadémiách neštudujú žiaci v iných formách štúdia ani v maďarskom jazyku.

škola	počet žiakov denné št.	počet tried	Žiaci so ŠVVP	počet žiakov s iným vyučovacím jazykom	počet žiakov ŠPZ	počet žiakov ex. št.	Počet žiakov spolu	priemerný počet žiakov v triedach
OA, KE -Barca	131	5	2	0	0	0	131	26,20
OA, Watsonova, KE	842	25	10	0	0	0	842	33,68
OA, Polárna, KE	513	17	4	0	0	0	513	30,18
OA, MI	373	13	0	0	0	0	373	28,69
OA, RV	366	13	1	0	0	0	366	28,15
OA, TV	391	14	1	0	0	0	391	27,93
HA, KE	558	20	5	0	0	0	558	27,90
spolu	3174	107	23	0	0	0	3174	29,66

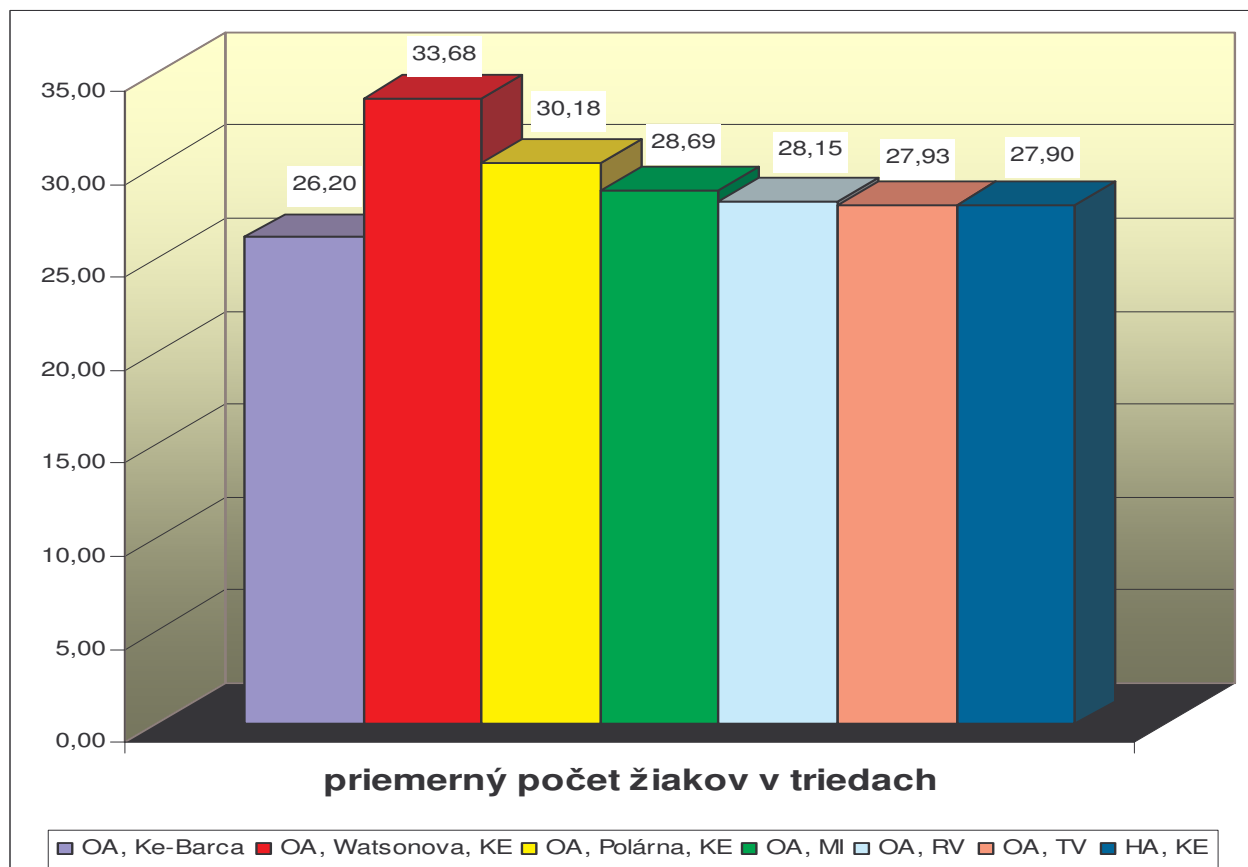
Tabuľka č.4.2.6.1(štatistické údaje o OA. HA)



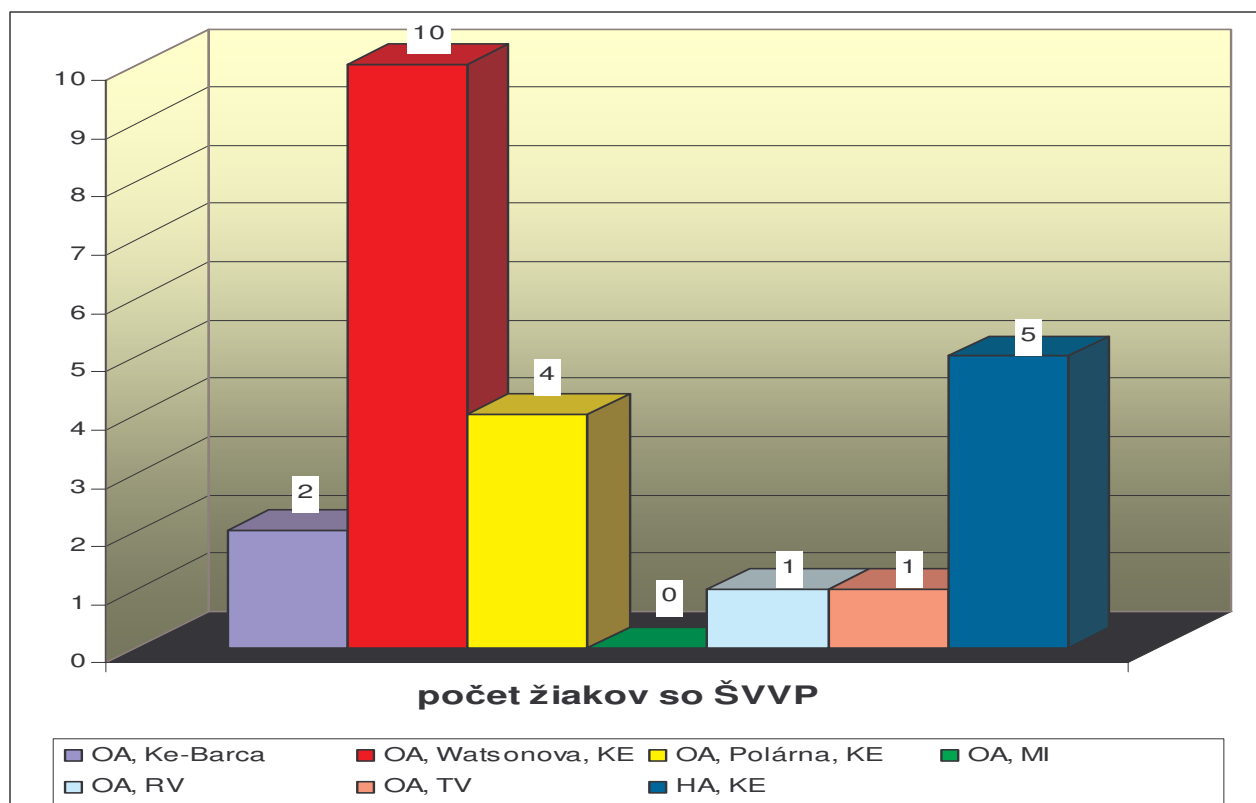
Graf č.4.2.6.1 (percentuálne zobrazenie počtov žiakov so ŠVVP)



Graf č.4.2.6.2 (porovnanie veľkosti OA,HA podľa počtov žiakov v dennom štúdiu)



Graf č.4.2.6.3 (porovnanie priemerného počtu žiakov v triedach OA a HA)



Graf č.4.2.6.4 (porovnanie počtov žiakov so ŠVVP na OA a HA)

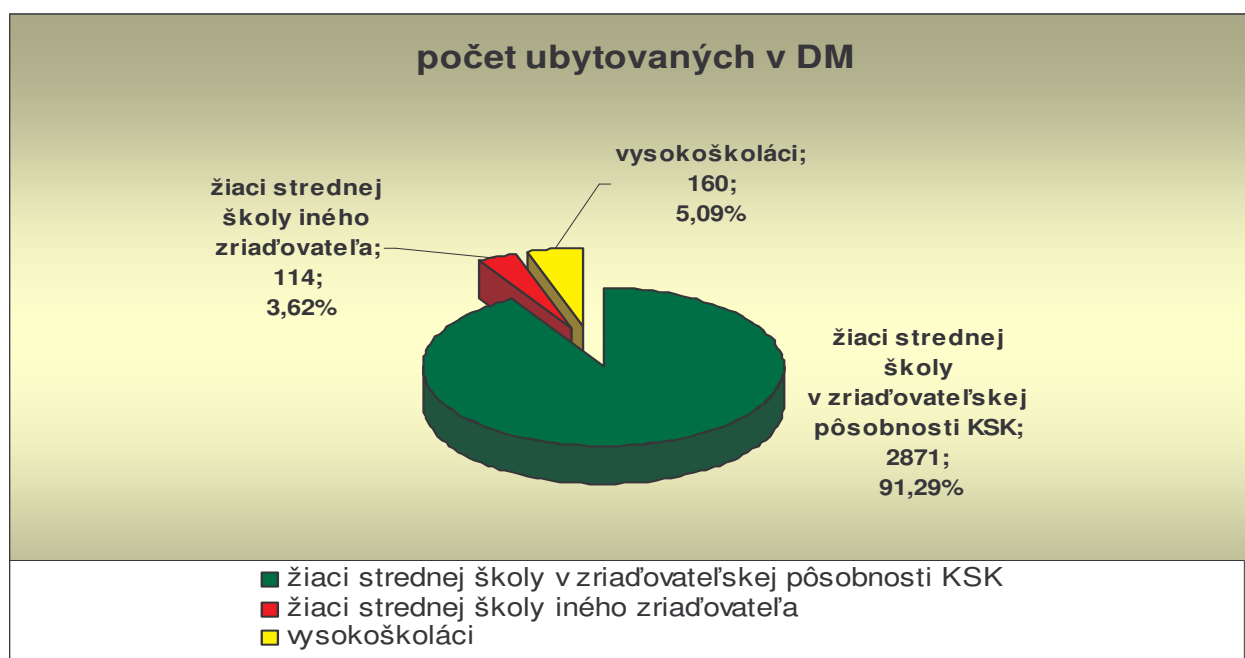
4.2.7 Domovy mládeže

V zriaďovateľskej pôsobnosti KSK bolo v školskom roku 2007/2008 v prevádzke 21 domovov mládeže, z toho 3 samostatné právne subjekty: DM A. Garbana, na Werferovej ul. v Košiciach, DM, na Považskej ul. v Košiciach, DM, na Medickej v Košiciach. Sledované štatistické údaje sú u domovov mládeže uvedené v tabuľke č. 4.2.7.1.

Počet ubytovaných žiakov v domovoch mládeže bol: 2871 žiakov stredných škôl v zriaďovateľskej pôsobnosti KSK, 114 žiakov stredných škôl iného zriaďovateľa a 160 vysokoškolákov. Percentuálne porovnanie je v grafe č. 4.2.7.1

Na uvedených domovoch bolo spolu 123,2 pedagogických zamestnancov a 164,5 nepedagogických zamestnancov. Uvádzame vždy prepočítaný počet zamestnancov na úväzok, nakoľko tento údaj je uvádzaný v legislatíve a tiež je jedným z ukazovateľov pri vyhodnocovaní efektivity DM. Tieto údaje možno objektívne porovnávať.

Dôležitým ukazovateľom je využitie kapacity domovov mládeže. Problematickým bol DM pri SOUP v Medzeve, ktorý bol k 31.3.2008 vyradený zo siete MŠ SR. DM pri SOU vo Viničkách bol v prenájme KŠÚ v Košiciach pre Odborné učilište internátne. Zároveň malá časť študentov z SOU Viničky bola v DM ubytovaná. Ďalšie problémy signalizoval DM v Sečovciach, nie je záujem žiakov, počet žiakov študujúcich na škole postupne klesá. DM v Sečovciach bol vyradený zo siete tiež k 31.3.2008. Ďalšie domovy mládeže pri poklese ubytovaných žiakov budú postupne riešené v ďalších rokoch. Najviac využitá kapacita bola v DM pri SPŠE v Košiciach (záujem bol riešený zvýšením počtu ubytovaných).




Graf č. 4.2.7.1 (percentuálne zobrazenie počtov našich ubytovaných žiakov, žiakov iných zriaďovateľov a vysokoškolákov)

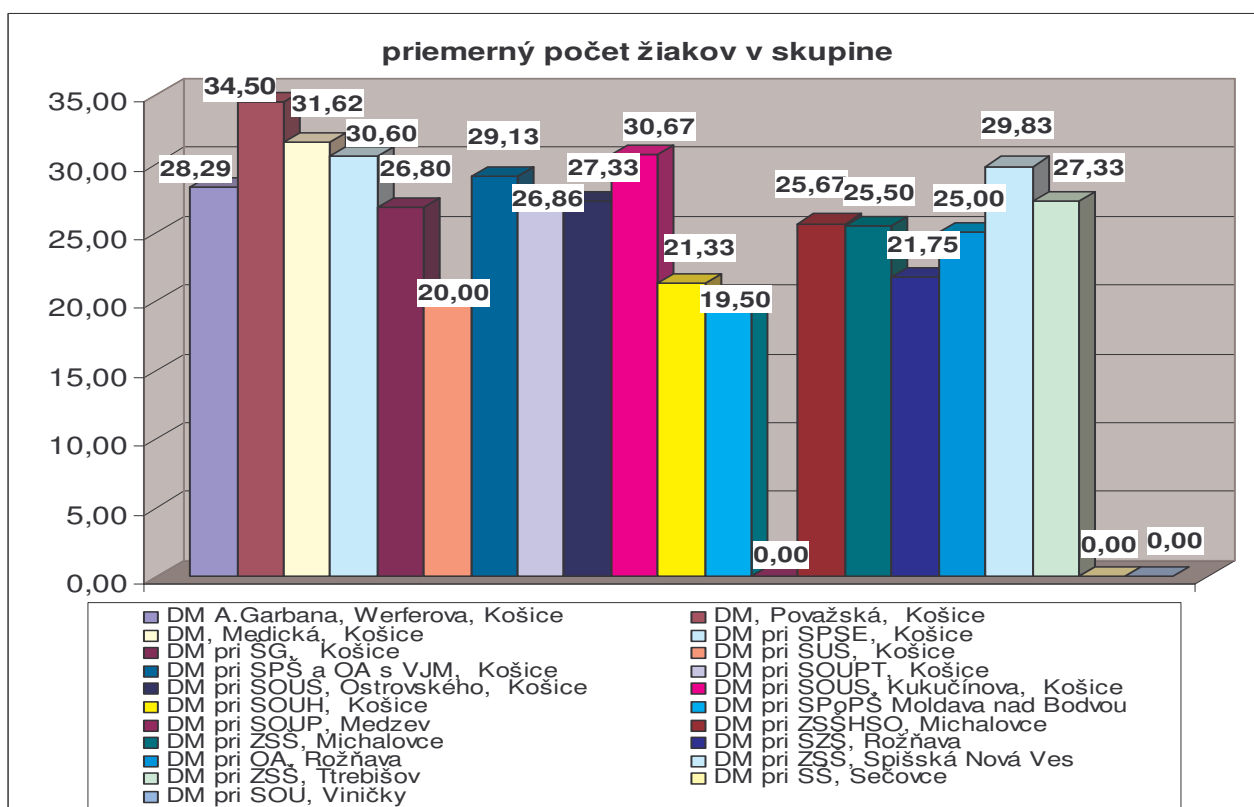
Školské zariadenia - domovy mládeže	% využitia	priemerný počet žiakov v skupine
DM A. Garbana, Werferova, Košice	98,51	28,29
DM, Považská, Košice	95,83	34,50
DM, Medická, Košice	96,51	31,62
DM pri SPSE, Košice	102,00	30,60
DM pri ŠG, Košice	95,04	26,80
DM pri SUŠ, Košice	100,00	20,00
DM pri SPŠ a OA s VJM, Košice	79,17	29,13
DM pri SOUPT, Košice	98,97	26,86
DM pri SOUS, Ostrovského, Košice	81,19	27,33
DM pri SOUS, Kukučínova, Košice	90,20	30,67
DM pri SOUH, Košice	85,33	21,33
DM pri SPoPŠ Moldava nad Bodvou	95,12	19,50
DM pri SOUP, Medzev	0,00	0,00
DM pri ZSŠHSO, Michalovce	77,00	25,67
DM pri ZSŠ, Michalovce	68,00	25,50
DM pri SZŠ, Rožňava	96,67	21,75
DM pri OA, Rožňava	62,50	25,00
DM pri ZSŠ, Spišská Nová Ves	99,44	29,83
DM pri ZSŠ, Trebišov	68,33	27,33
DM pri SŠ, Sečovce	26,67	0,00
DM pri SOU, Viničky	8,33	0,00

Tabuľka č. 4.2.7.1 (štatistické údaje sledované u domovov mládeže)

V tabuľke je uvedený priemerný počet žiakov v skupine k 1. septembru 2007. Od 1. 10. 2007 nadobudla účinnosť vyhláška č. 426/2007 Z. z. , ktorá upravila maximálny počet žiakov v skupine na 30. V priebehu školského roka 2007/2008 došlo k úpravám v súlade s predmetnou vyhláškou.



Graf č. 4.2.7.2 (porovnanie využitia kapacity v domovoch mládeže)



Graf č. 4.2.7.3 (porovnanie priemerného počtu žiakov v skupinách v DM)

4.2.8 Zariadenia školského stravovania

V školskom roku 2007/2008 bolo v sieti škôl a školských zariadení zaradených 51 školských stravovacích zariadení.

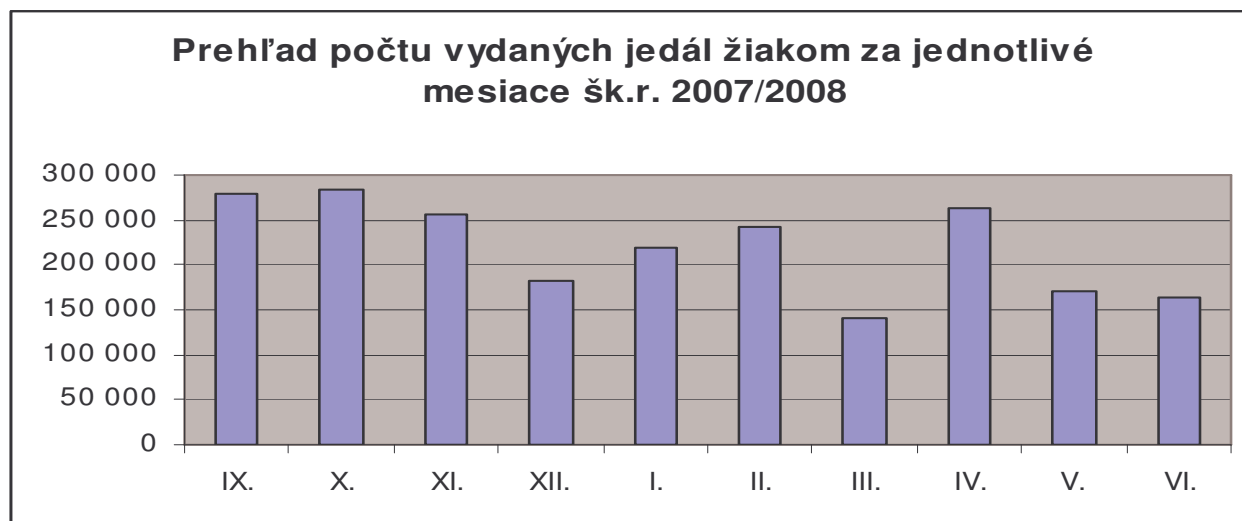
V rámci racionalizačných opatrení škôl a školských zariadení Košického samosprávneho kraja boli vyradené následné školské stravovacie zariadenia: Výdajňa jedál pri ZŠŠ odevnej a textilnej, Textilná 1, Košice – k 31.8.2008, Školská jedáleň pri SOU poľnohospodárskom, Kováčska 53, Medzev – k 31.3.2008, Školská jedáleň pri SOU energetickom, J. Kráľa 25, Veľké Kapušany, Školská jedáleň pri SZŠ, Šafárikova 3, Rožňava a Školská jedáleň pri Domove mládeže SOU pôšt a telekomunikácií, Tr. SNP 104, Košice.

Z celkového počtu žiakov denného štúdia stredných škôl v zriaďovateľskej pôsobnosti Košického samosprávneho kraja 35 966 sa stravovalo 14 508 žiakov, čo je **40 %** (graf č. 4.2.8.2.). Táto skutočnosť je alarmujúca, žiaci sa stravujú v bufetoch, mnohé deti vôbec nemajú teplý obed, čo sa v budúcnosti môže prejaviť na zlom zdravotnom stave našej mládeže.

V školskom roku 2007/2008 bolo celkovo odvarených 2 408 143 jedál, z toho 2 176 783 jedál pre žiakov.

Zariadenia školského stravovania	Školský rok 2007/2008
stravníci – žiaci	14 508
počet zamestnancov	265,3
priemerný počet stravníkov na 1 zamestnanca	54

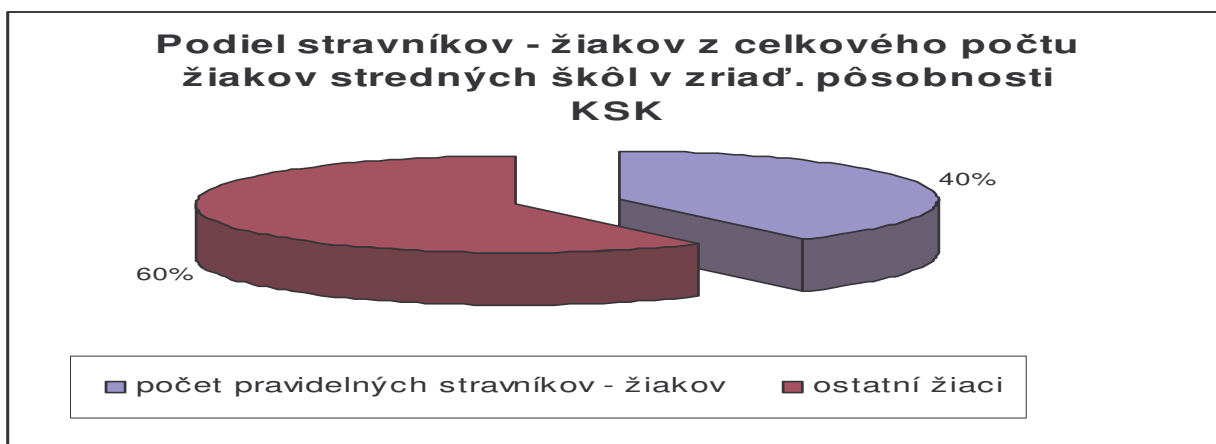
Tabuľka č. 4.2.8.1 (štatistické údaje)



Graf č. 4.2.8.1 (prehľad počtu vydaných jedál za školský rok 2007/2008)

Počty vydaných jedál sa v jednotlivých mesiacoch líšia z nasledujúcich dôvodov .

- december, január – vianočné prázdniny,
- marec – jarné prázdniny,
- máj, jún – maturitné skúšky, záverečné skúšky



Graf č.4.2.8.2 (podiel stravníkov v KSK na stredných školách)

4.3 Výsledky prijímacieho konania na školský rok 2008/2009

V školskom roku 2007/2008 žiaci boli prijímaní na stredné školy v súlade s vyhláškou MŠ SR č.145/1996 Z. z. o prijímaní na štúdium na stredných školách v platnom znení. Celkom na stredné školy do prvého ročníka bolo prijatých v prijímacom konaní 8749 žiakov. Oproti plánovanému počtu bol pokles o 2431 žiakov.

Na základe prijímacieho konania môžeme konštatovať, že plánované počty sa naplnili na uvedených stredných školách:

- a) Gymnáziách: Gymnázium, Poštová v Košiciach, Športové gymnázium v Košiciach, Gymnázium, Opatovská v Košiciach, Gymnázium Rožňava, Gymnázium, Trebišovská v Košiciach, Gymnázium Dobšiná, Gymnázium Gelnica a Gymnázium Ul. Ľ. Štúra, Michalovce.
- b) Obchodných akadémiách: OA, Watsonova v Košiciach, Hotelová akadémia v Košiciach
- c) SOU stavebné, Spišská Nová Ves.

Na základe záujmu o štúdium môžeme konštatovať, že je malý záujem o štúdium odborov na týchto typoch škôl:

- a. SPŠ: strojárstvo a stavitel'stvo,
- b. ZŠŠ: odevníctvo, krajčír, potravinárstvo, predavač, obchod a podnikanie,
- c. SPOŠ: o všetky odbory,
- d. SOU: krajčír, stolár, predavač, stavebné odbory, strojárské odbory, poľnohospodárske odbory.

Naopak vysoký záujem je o odbory kozmetička vizážistka, kaderníčka, manažment regionálneho cestovného ruchu, farmaceutický laborant, hotelová akadémia.

Spolu: pod KSK:	Plán	novoprijatí žiaci
Gymnázia:	1963	2148
SPŠ:	1680	1105
OA:	788	714
SUŠ a konzervatórium:	251	164
SPoŠ:	170	168
ZŠŠ:	2431	1657
SOU:	2646	1797
Spojené školy	894	586
SZŠ	357	410
Spolu:	11180	8749

Tabuľka 4.3.1 (porovnanie plánovaného počtu žiakov na stredné školy do prvého ročníka so skutočnými počtami)

Na základe údajov získaných zo Štatistického úradu Krajská správa v Košiciach pokles počtu žiakov končiacich základnú školu bude naďalej pokračovať, v roku 2008 je oproti roku 2007 pokles o 714 žiakov a v roku 2009 pokles o 718 žiakov.

5. Údaje o výsledkoch hodnotenia a klasifikácie a dochádzky žiakov na stredných školách v zriaďovateľskej pôsobnosti KSK

5.1 Výsledky hodnotenia a klasifikácie prospechu žiakov stredných škôl

V nasledujúcich tabuľkách a grafoch sú údaje o klasifikácii žiakov za školský rok 2007/2008. Ako zdroj údajov sú výsledky klasifikácie k 31.8.2008 (teda vrátane opravných skúšok neprospievajúcich žiakov a skúšok v náhradnom termíne u neklasifikovaných žiakov) uvádzané v správach o stave a úrovni výchovno-vzdelávacieho procesu na jednotlivých typoch stredných škôl.

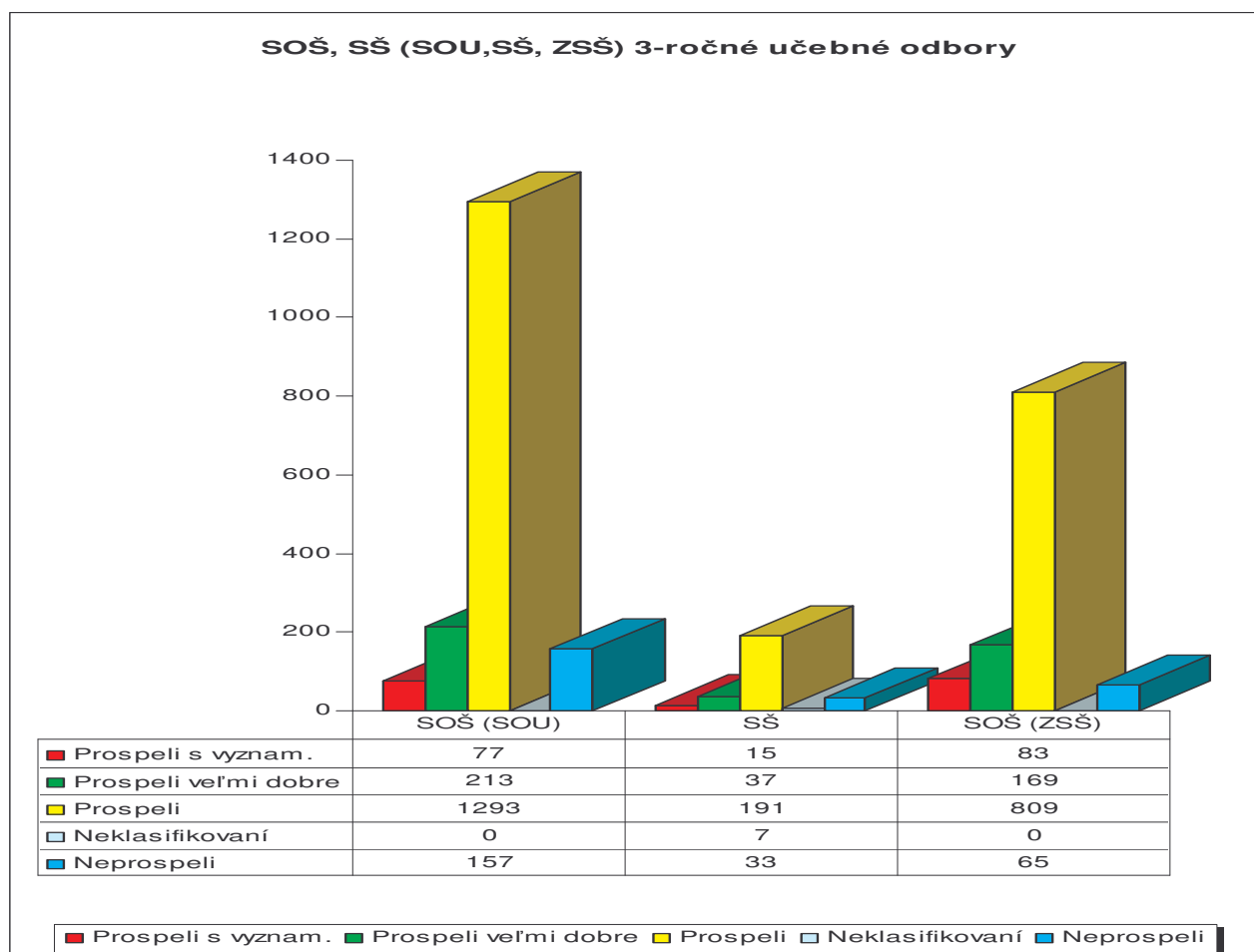
Pri porovnávaní sme vychádzali z dĺžky štúdia a porovnávali učebné a študijné odbory s rovnakou dĺžkou štúdia na jednotlivých typoch stredných škôl. I keď pri hodnotení žiaka zohráva svoju úlohu i subjektívny pohľad učiteľa a nie je možné celkom objektivizovať hodnotenie na jednotlivých stredných školách, otvorenie diskusie k tejto problematike môže pomôcť pedagogickým zamestnancom zorientovať sa pri porovnaní s rovnakým typom strednej školy.

Metodické usmernenie MŠ SR č. 15/2006R, ktorým sa ustanovuje postup hodnotenia a klasifikácie žiakov stredných škôl SR pomerne presne určuje jednotlivé stupne hodnotenia (výborný, chválitebný,... nedostatočný).

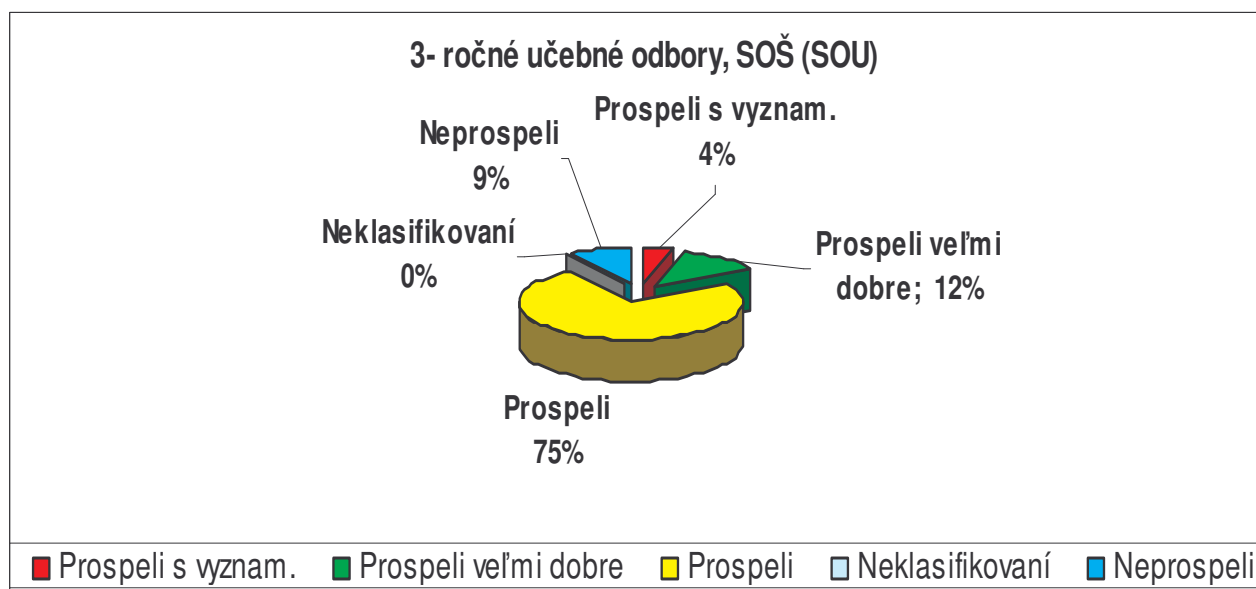
Uplatnením zásad hodnotenia, v rámci ktorých hodnotíme mimo iného i postoj k vzdelávaniu, uvedomením si motivačnej zložky hodnotenia a nie len jej regresívnej zložky, pedagógovia majú v rukách silný nástroj pozitívneho smerovania a zmeny postojov našich žiakov.

Z dôvodu porovnania v budúcom roku uvádzame v grafoch nové a tiež staré názvy škôl (v zátvorke za novým názvom školy je uvedený názov školy platný v školskom roku 2007/2008). V grafe č. 5.1.1 SOU je 157 neprospievajúcich žiakov, čo predstavuje 9%. Toto percento je vysoké a v budúcnosti je treba hľadať prostriedky na lepšiu motiváciu žiakov. 75% žiakov prospelo, nízky bol počet žiakov s vyznamenaním a tých, ktorí prospeli veľmi dobre, čo predstavuje do budúcnosti problém pri príprave vysoko kvalifikovaných absolventov pre trh práce. Práve táto skupina žiakov (s výučným listom) je z pohľadu zamestnávateľov žiadaná.

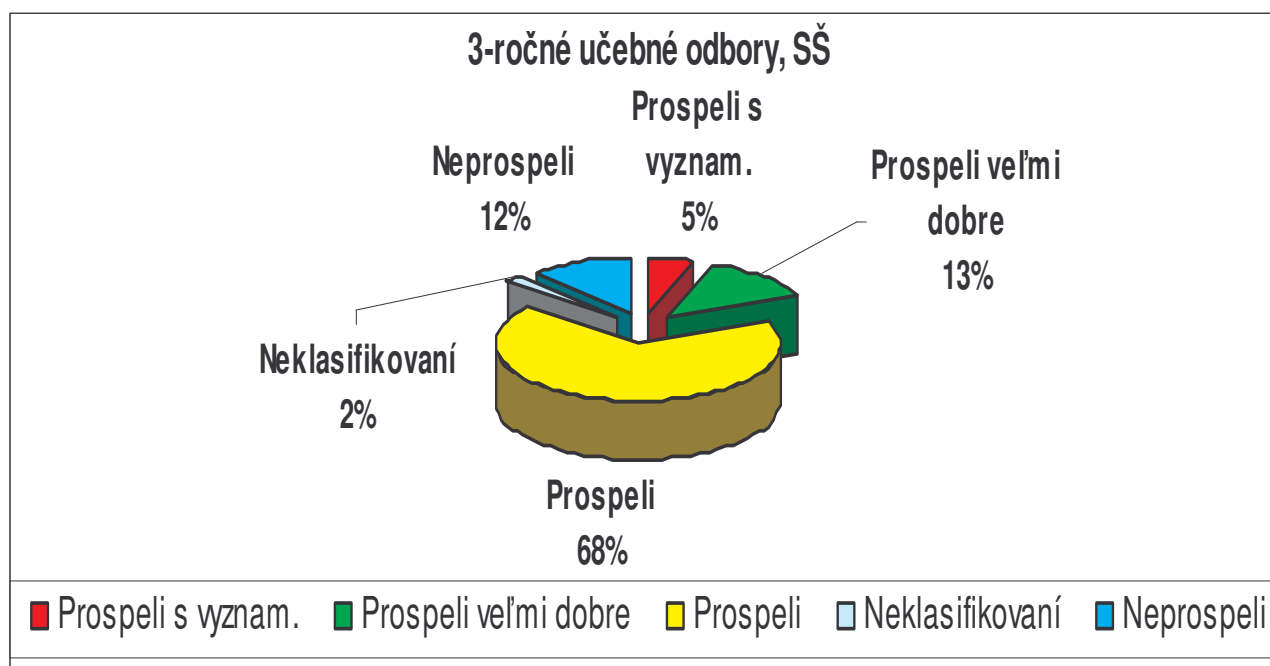
Podobná situácia bola v spojených školách (12% neprospievajúcich a 68% prospievajúcich) a v ZŠŠ (6% neprospievajúcich a 72% prospievajúcich). Vo všetkých prípadoch hodnotenie napovedá o slabšej postojovej motivácii k práci (podľa MU MŠ SR o hodnotení a klasifikácii žiakov stredných škôl).



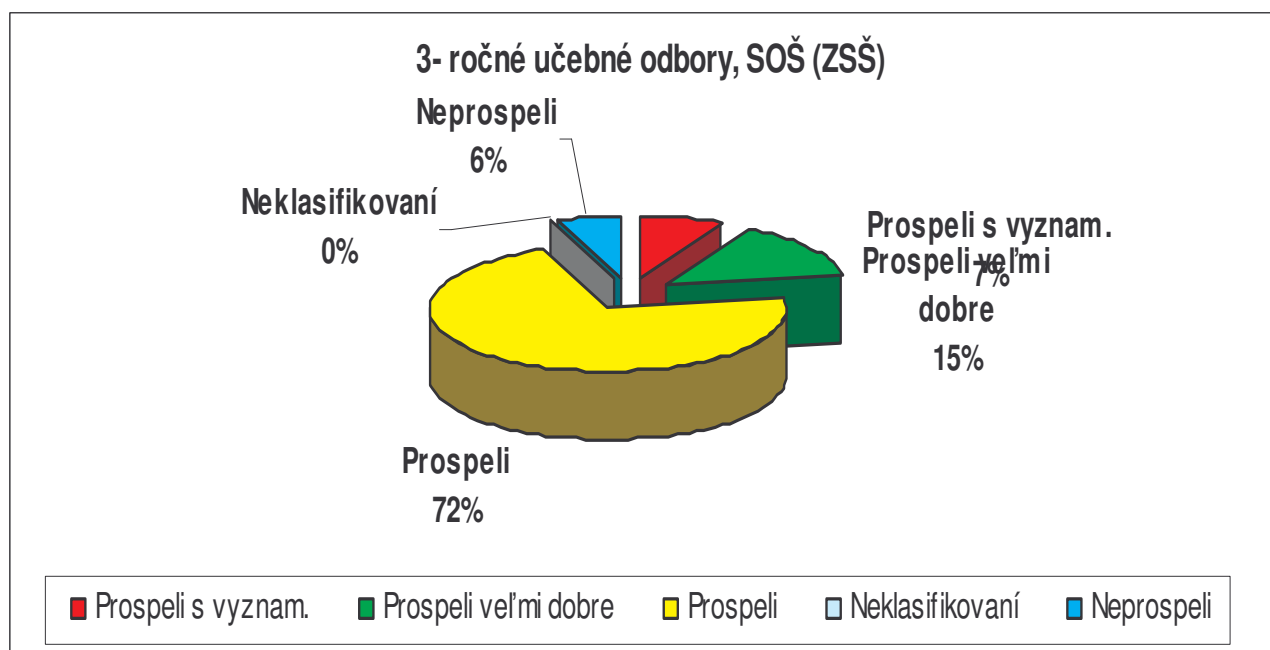
Graf č.5.1.1 (prehľad prospechu v 3-ročných učebných odboroch v stredných školách)



Graf č.5.1.2 (percentuálne zobrazenie prospechu v 3-ročných učebných odboroch v stredných odborných učilištiach)

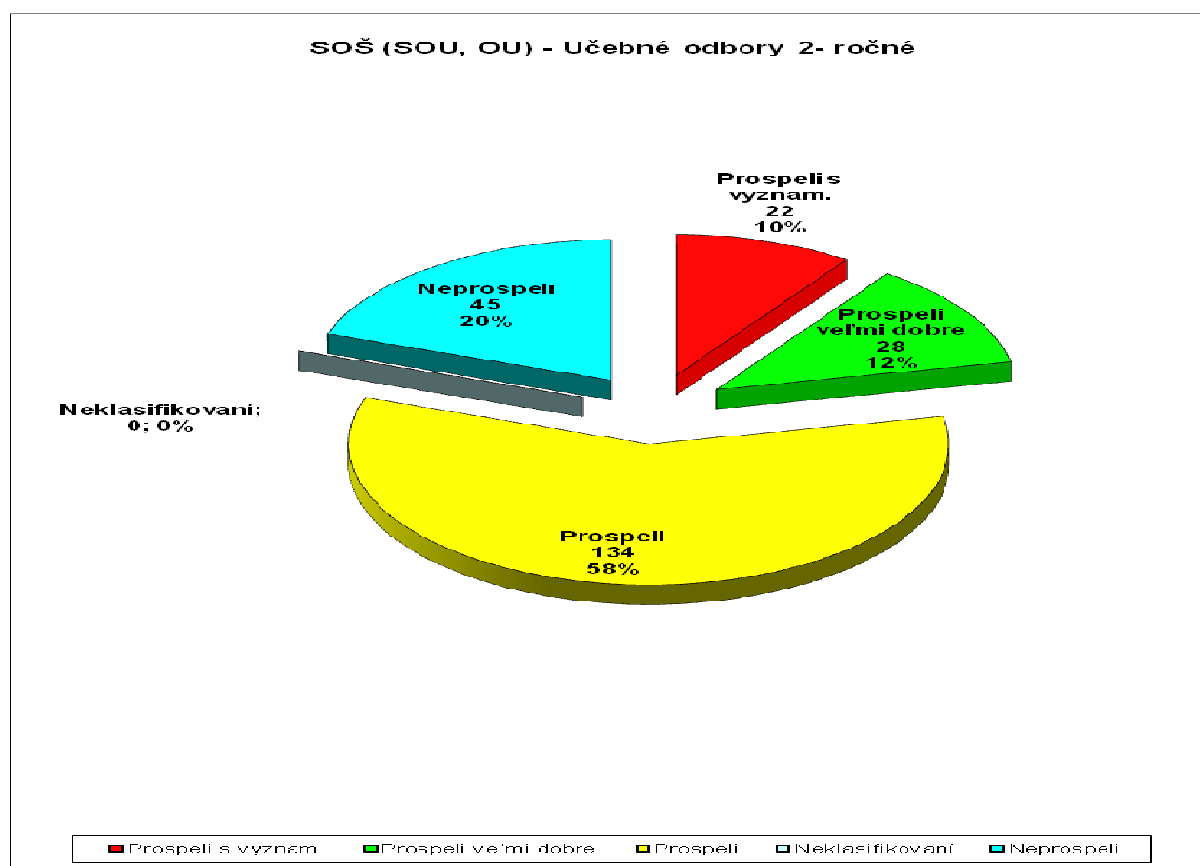


Graf č.5.1.3 (percentuálne zobrazenie prospechu v 3-ročných učebných odboroch v spojených školách)



Graf č.5.1.4 (percentuálne zobrazenie prospechu v 3-ročných učebných odboroch v združených stredných školách)

Situácia je alarmujúca v 2-ročných odboroch (graf č. 5.1.5), kde percento neprospievajúcich bolo 20%. Učebné plány a učebné osnovy dvojročných odborov boli prispôbené žiakom tak, aby pri pravidelnej dochádzke do strednej školy mohli títo žiaci odbor ukončiť. Hodnotenie skôr upozorňuje na nezáujem žiakov v týchto odboroch o vzdelanie a návštevu školy napriek všetkým snahám uvedených stredných škôl.



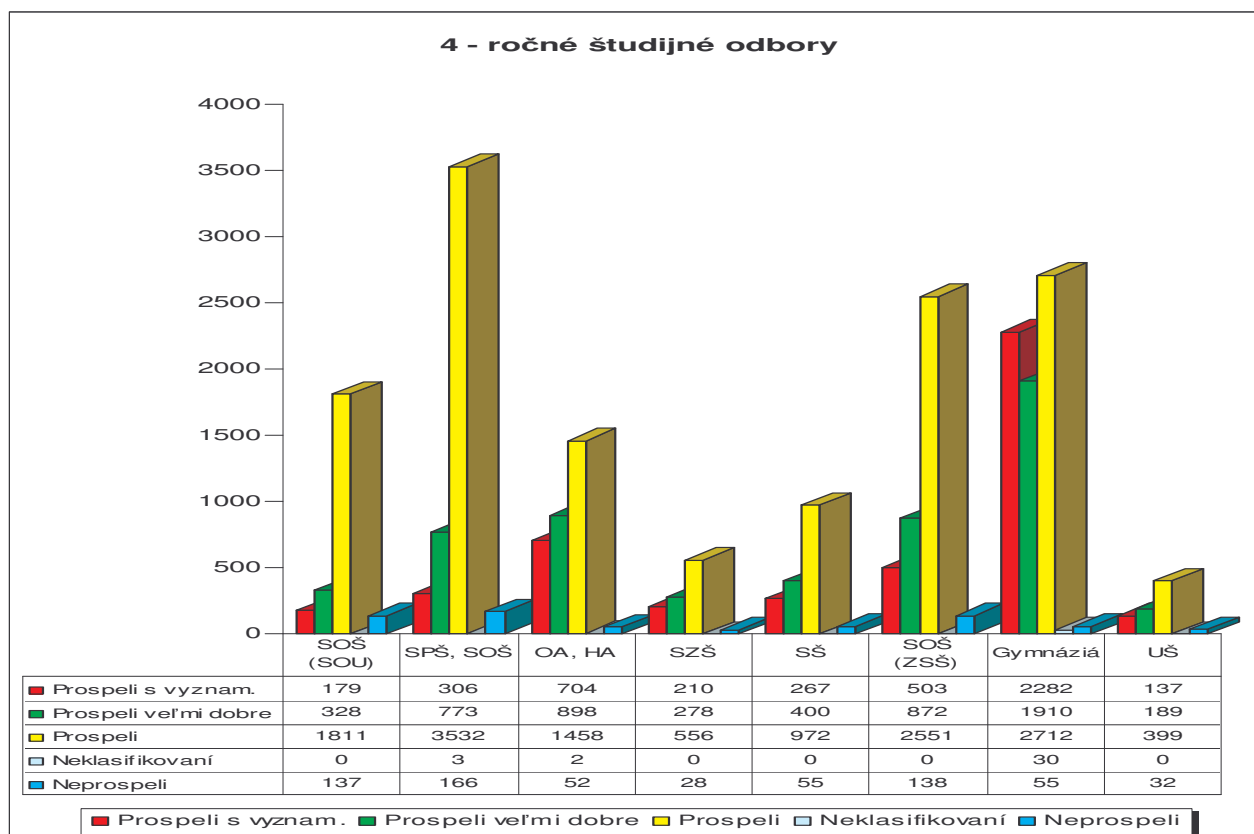
Graf 5.1.5 (percentuálne zobrazenie prospechu v 2-ročných učebných odboroch v stredných odborných učilištiach a učilištiach)

V študijných odboroch bola situácia podstatne priaznivejšia, percento neprospievajúcich je síce najvyššie na SOU (6%), ale na ostatných typoch stredných škôl sa pohybuje v rozmedzí 2 až 3%, čo je štatisticky uspokojujúce z pohľadu predchádzajúcich rokov. V študijných odboroch SOU sú pravdepodobne žiaci, u ktorých by bolo potrebné riešiť neprospech v predstihu a umožniť žiakovi pomalší postup: ukončenie 3-ročného odboru s výučným listom a následne získanie maturitného vysvedčenia.

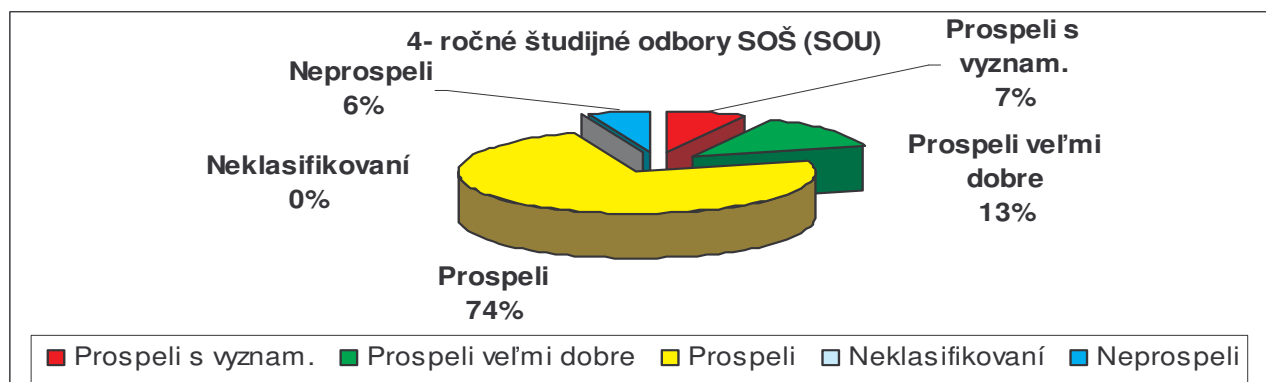
Z grafu č. 5.1.6 môžeme porovnať rozloženie prospechu na jednotlivých stredných školách. Pri porovnaní s gymnáziom, kde s vyznamenaním prospelo 32,8%, prospelo veľmi dobre 27%, prospelo 39%, neprospelo 0,8% a neklasifikovaných bolo 0,4% a kde sú porovnateľné v percentách stupne hodnotenia, na iných typoch stredných škôl už prevláda počet žiakov prosperujúcich (mimo OA a HA). Porovnateľné sú výsledky SOU (graf č. 5.1.7) a SPŠ (graf č. 5.1.8); OA a HA (graf č. 5.1.9) a SZŠ (graf č. 5.1.10); SŠ (graf č. 5.1.11) a ZŠŠ (graf č. 5.1.12).

Neklasifikovaných máme žiakov len na gymnáziu, čo súvisí so štúdiom v zahraničí a možnosťou ukončiť klasifikáciu za predchádzajúci školský rok vo výnimočných prípadoch až do 15. októbra. Na ostatných stredných školách ukončujú žiaci klasifikáciu spravidla do 31. augusta.


V grafe č. 5.1.13 je vyhodnotená klasifikácia v 8-ročných gymnáziách. Vzhľadom na talentovaných žiakov sú výsledky veľmi dobré : prospelo s vyznamenaním 39%, prospelo veľmi dobre 24%, prospelo 36% žiakov, neprospelo 1%.



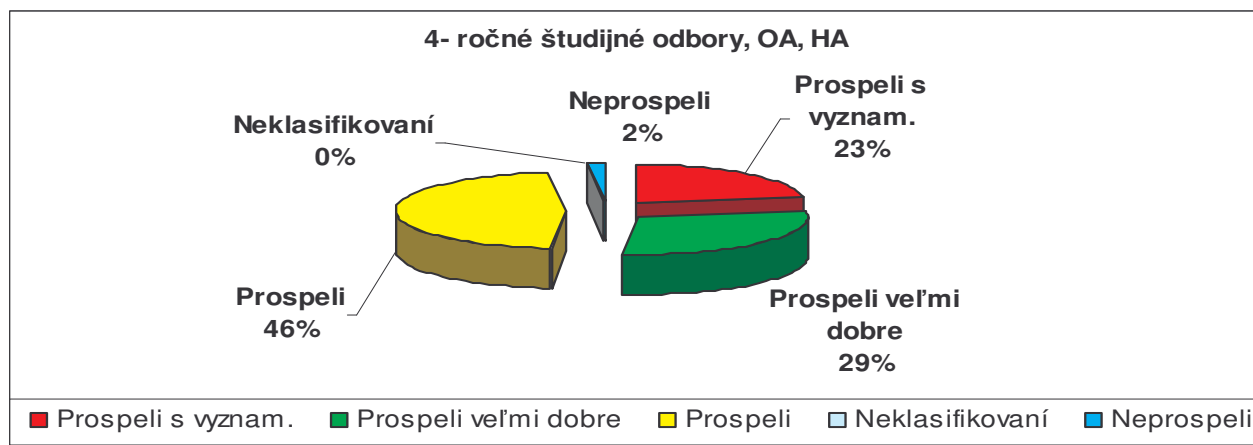
Graf č.5.1.6 (prehľad prospechu v 4-ročných študijných odboroch v stredných školách)




Graf 5.1.7 (percentuálne zobrazenie prospechu v 4-ročných študijných odboroch v stredných odborných učilištiach)



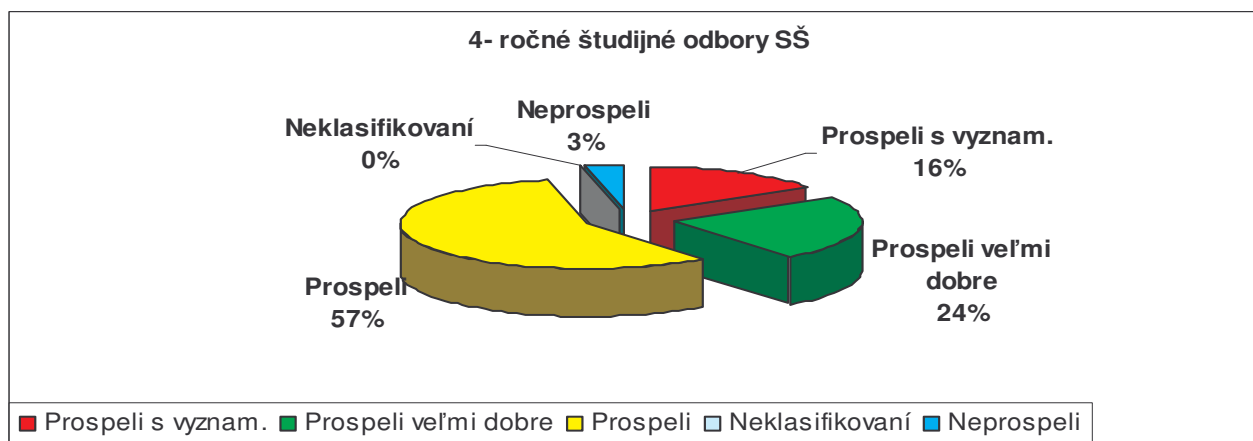
Graf 5.1.8 (percentuálne zobrazenie prospechu v 4-ročných študijných odboroch v stredných priemyselných a odborných školách)



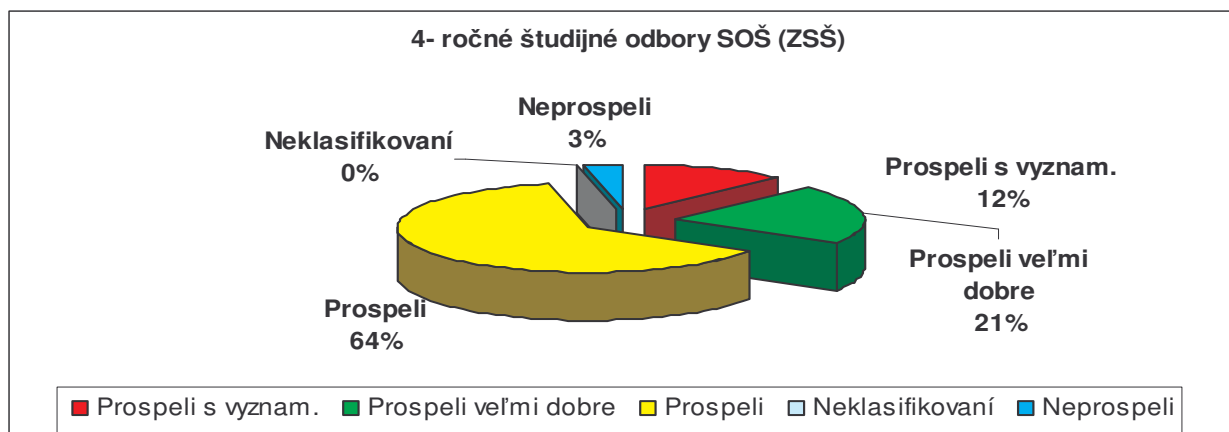
Graf 5.1.9 (percentuálne zobrazenie prospechu v 4-ročných študijných odboroch v obchodných akadémiách a hotelovej akadémii)



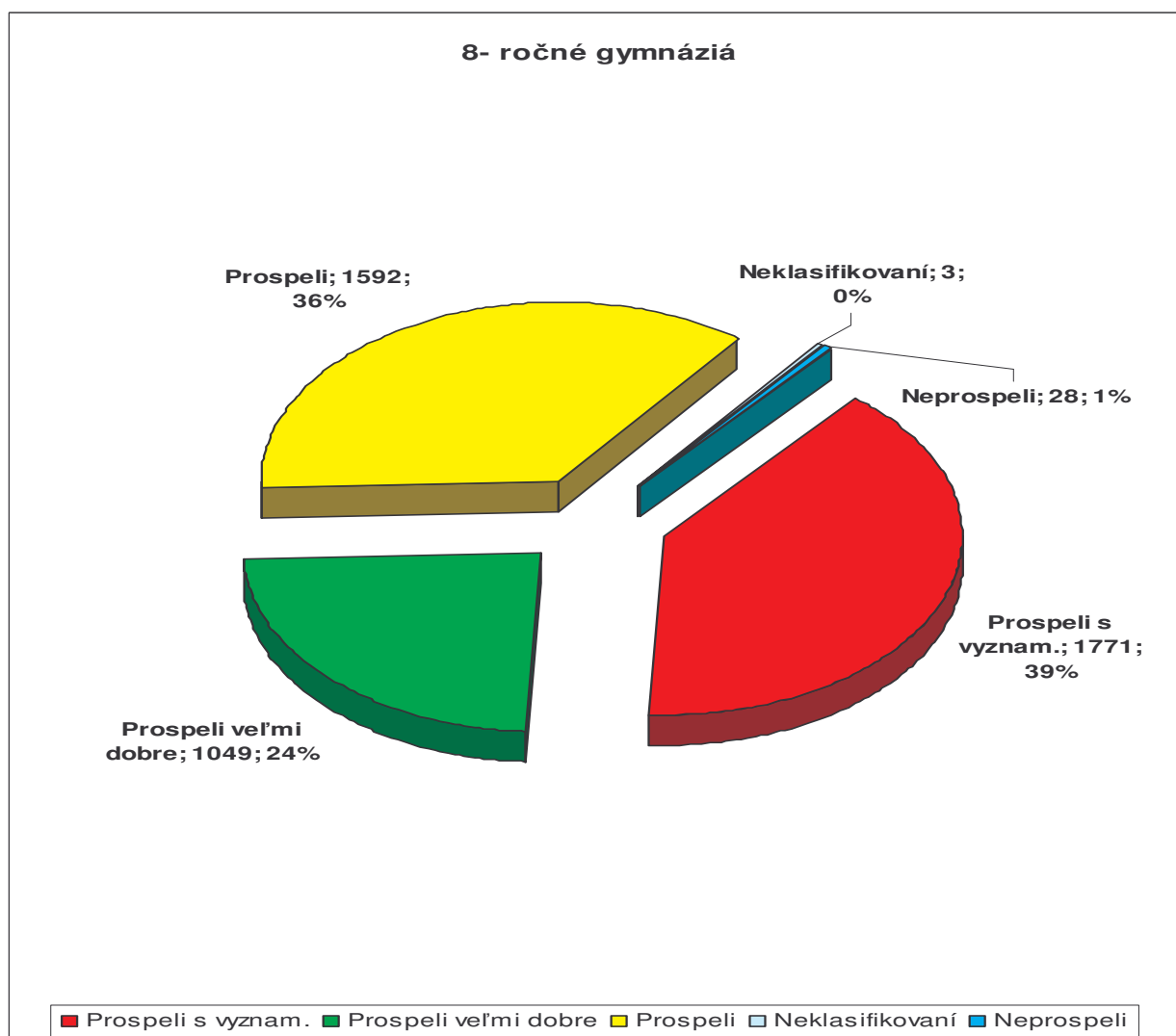
Graf 5.1.10 (percentuálne zobrazenie prospechu v 4-ročných študijných odboroch v stredných zdravotníckych školách)



Graf 5.1.11 (percentuálne zobrazenie prospechu v 4-ročných študijných odboroch v spojených školách)



Graf 5.1.12 (percentuálne zobrazenie prospechu v 4-ročných študijných odboroch v združených stredných školách)

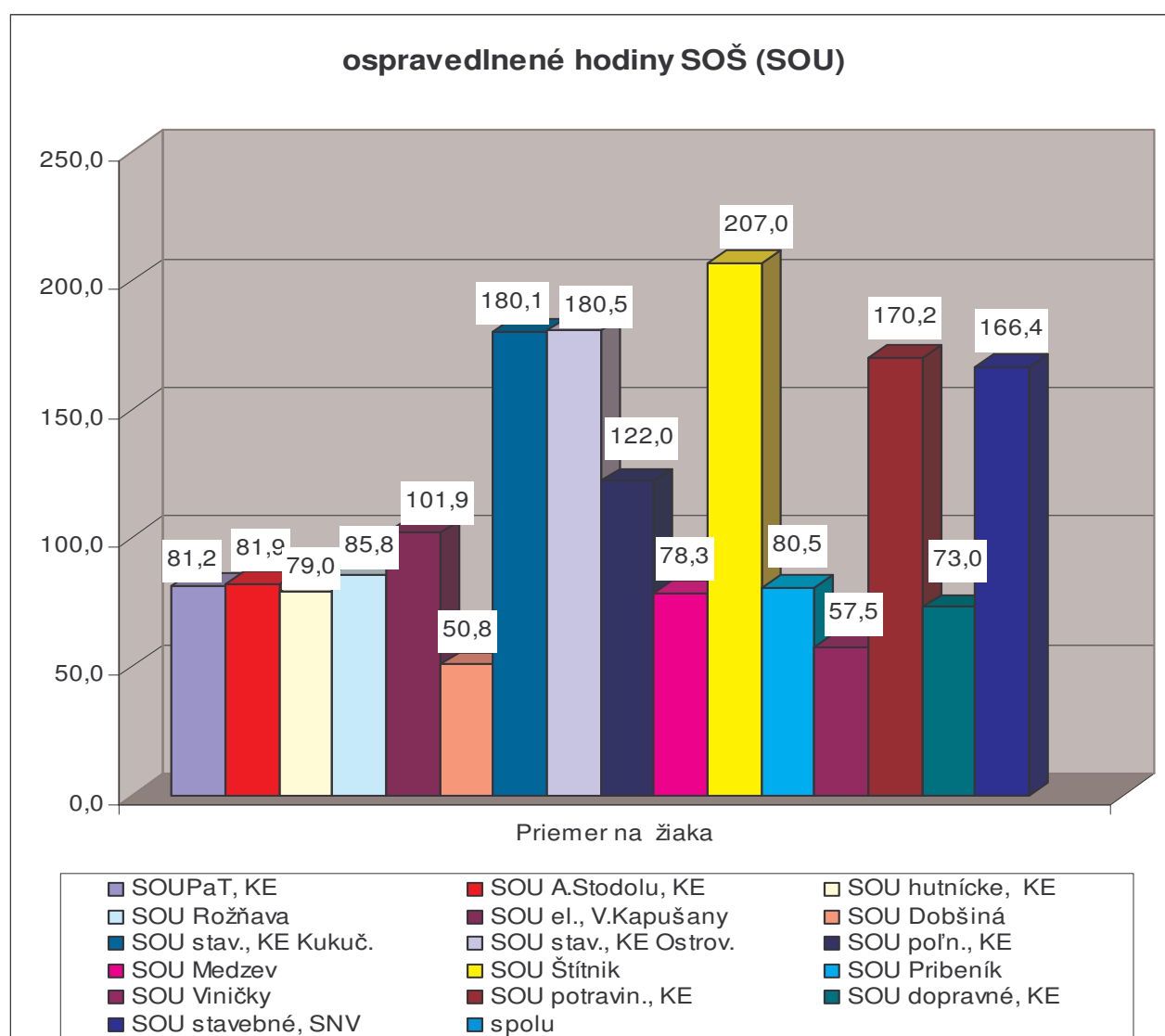


Graf 5.1.13 (percentuálne zobrazenie prospechu v študijných odboroch v 8-ročných gymnáziách)

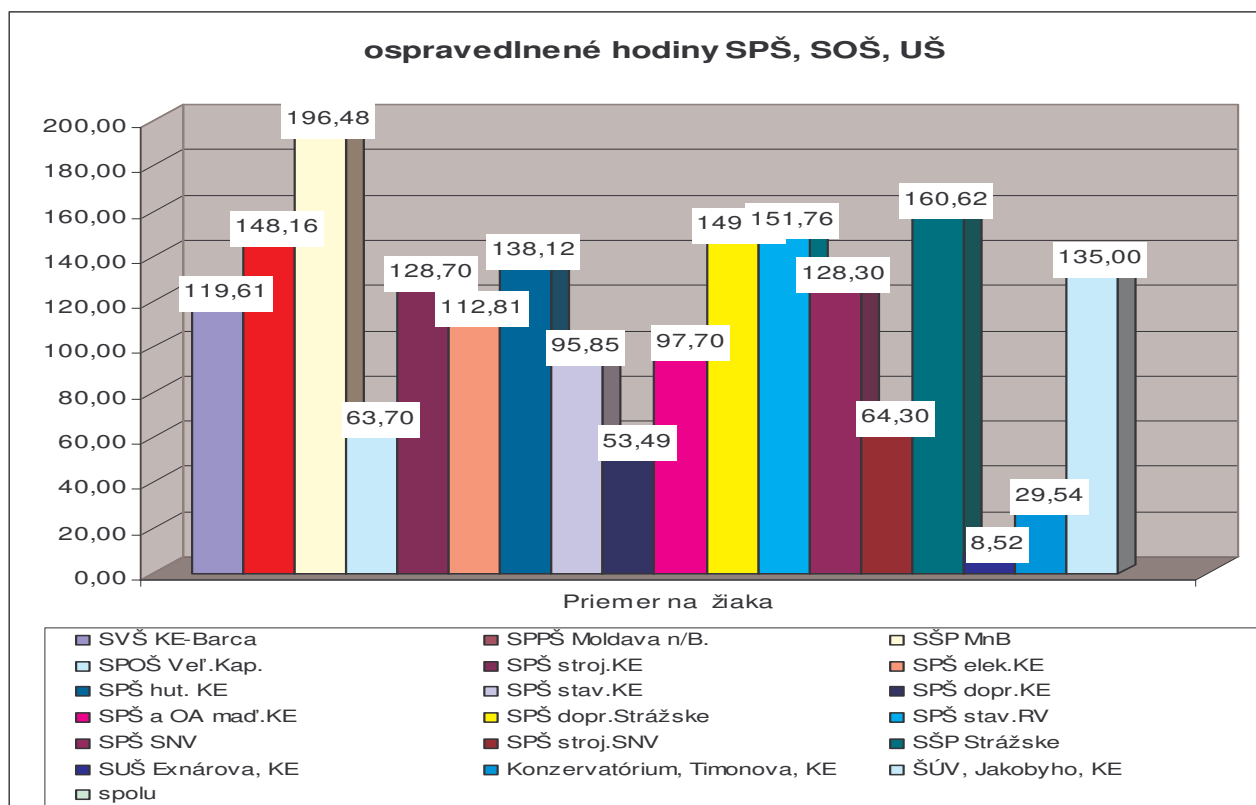
5.2 Dochádzka žiakov stredných škôl

Pri spracovaní dochádzky žiakov na stredné školy sme sledovali počty ospravedlnených a neospravedlnených hodín na žiaka. Vzhľadom na to, že neexistujú predchádzajúce štatistiky, zaujímalo nás porovnanie medzi jednotlivými typmi stredných škôl. Grafické porovnania nám umožnia do budúcnosti identifikovať dôvody zlej dochádzky na strednej škole a tiež hľadať také formy a prístupy, aby bolo možné dochádzku strednej školy zlepšiť. Analýza súčasného stavu posluží na stanovenie úloh v budúcich rokoch, kde budeme musieť vykonať ešte hlbšiu analýzu príčin a školou uplatňovaných opatrení u jednotlivých žiakov.

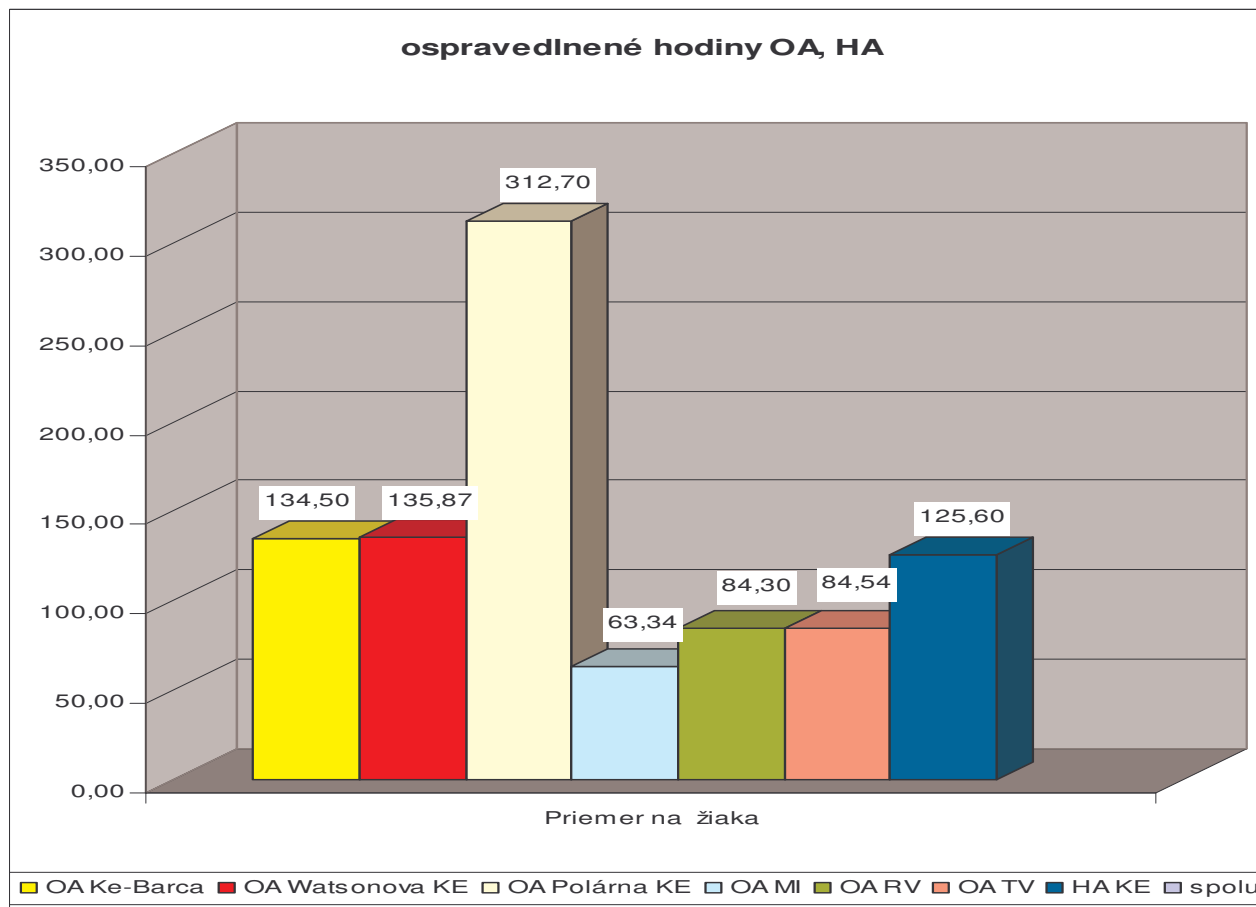
Pri **ospravedlnenej absencii** je najčastejšou príčinou chorobnosť žiakov. Ďalej uvedené grafy majú za cieľ vyvolať diskusiu medzi školami o motivácii žiakov, zlepšení a posilnení imunitného systému žiakov (prednášky o zdravom životnom štýle, stravovaní, motivácia k cvičeniu na povinnej a záujmovej telesnej výchove) atď.



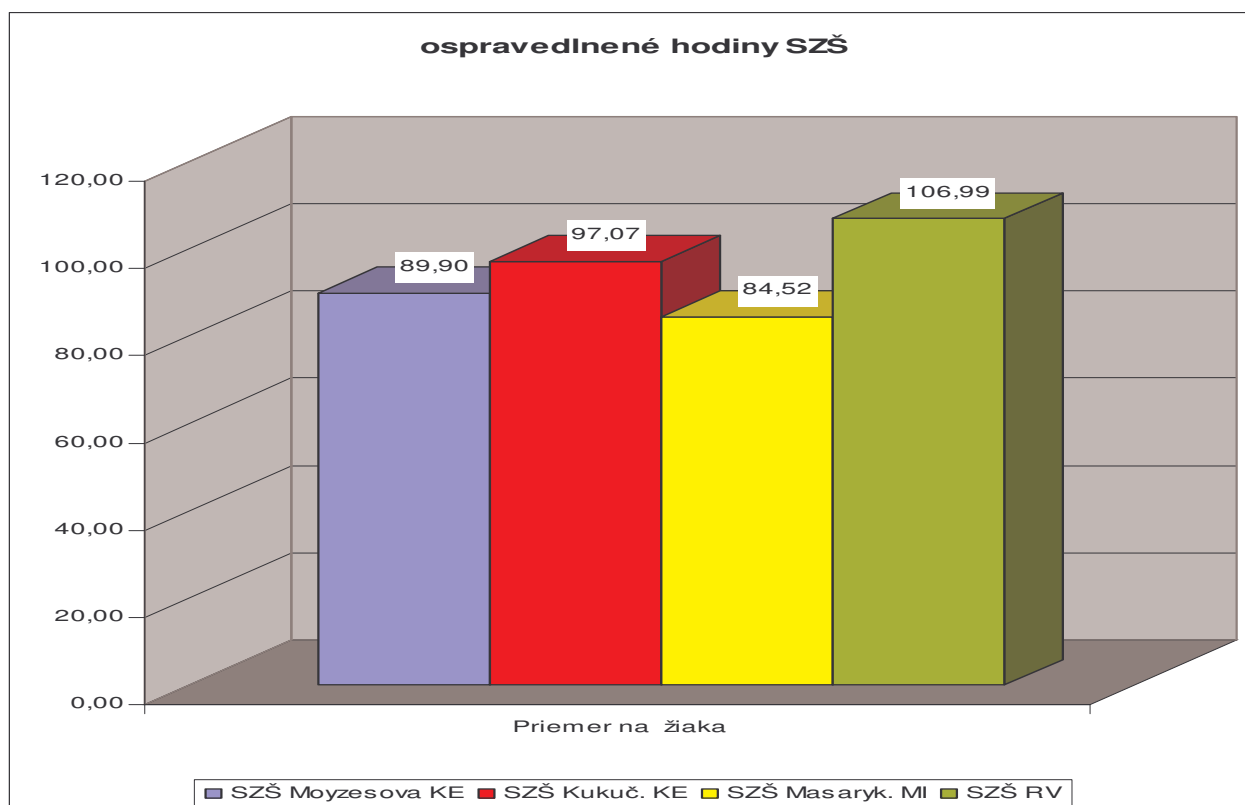
Graf 5.2.1 (prehľad ospravedlnených hodín na žiaka v SOU)



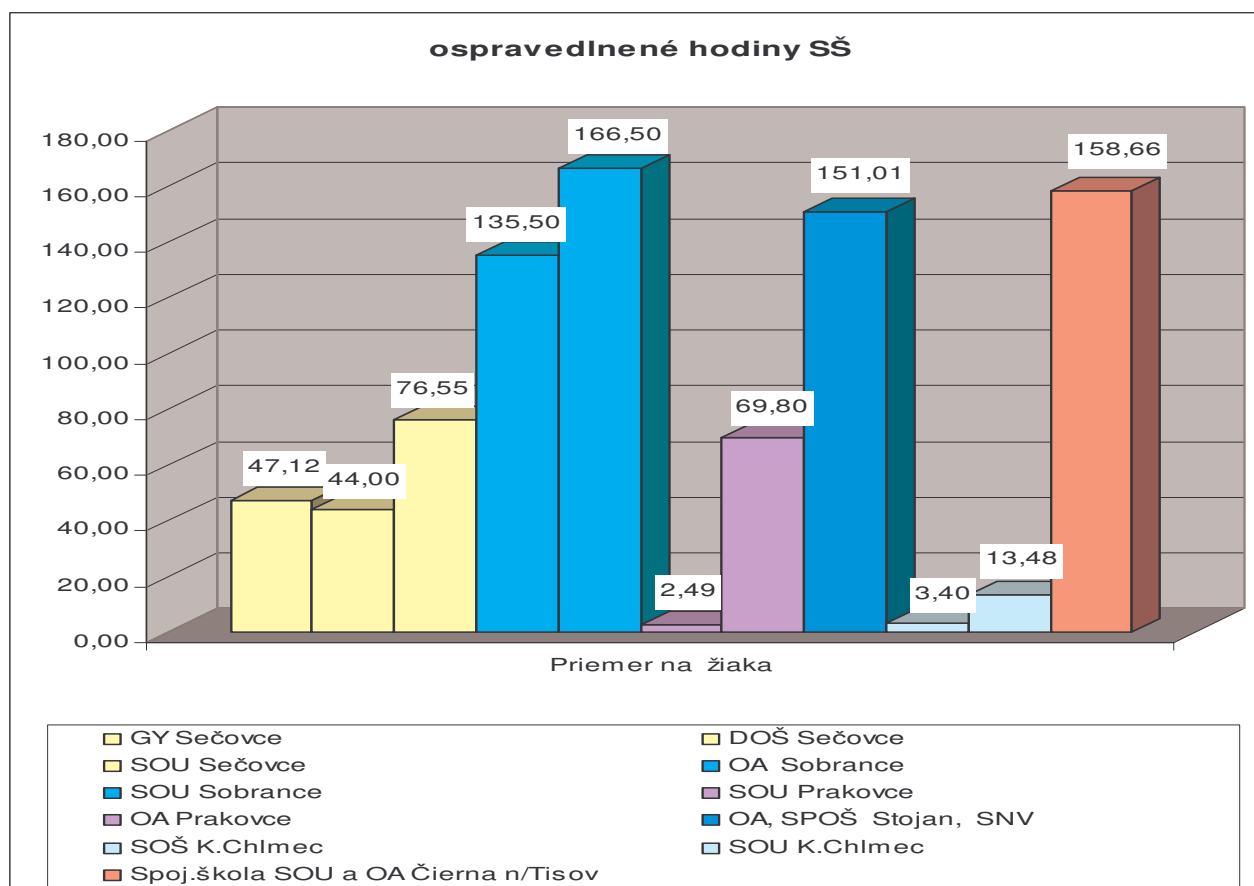
Graf 5.2.2 (prehľad ospravedlnených hodín na žiaka v SPŠ, SOŠ, UŠ)



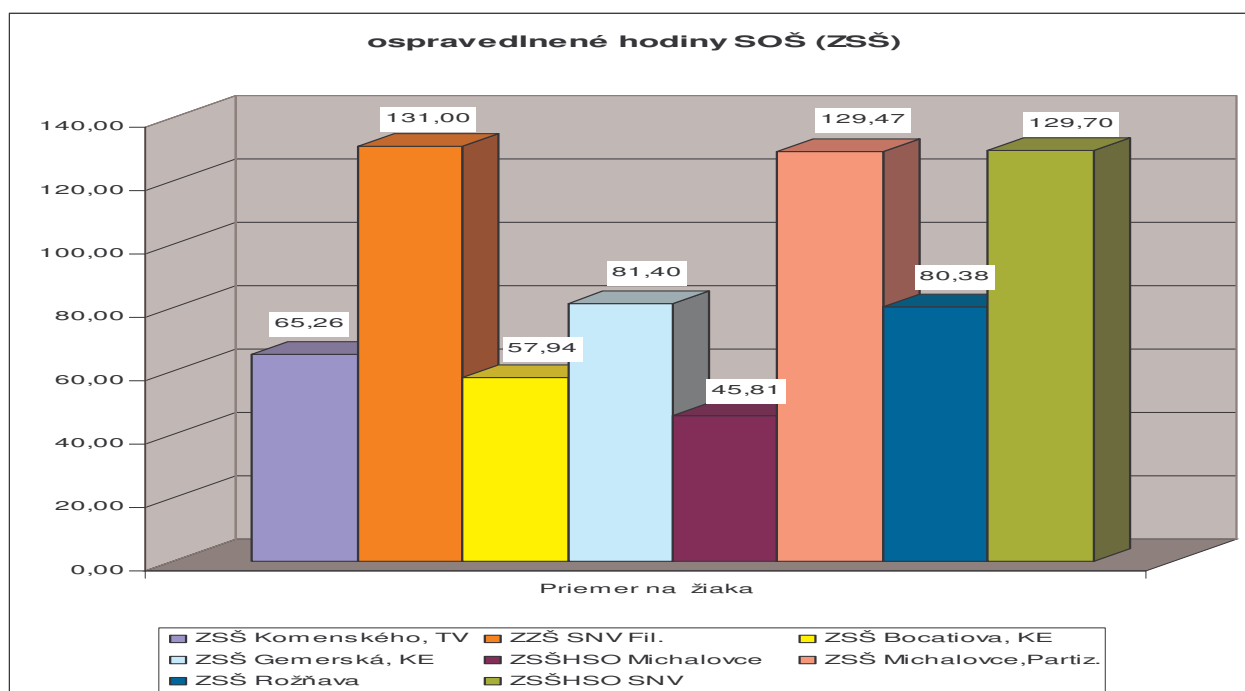
Graf 5.2.3 (prehľad ospravedlnených hodín na žiaka v OA, HA)



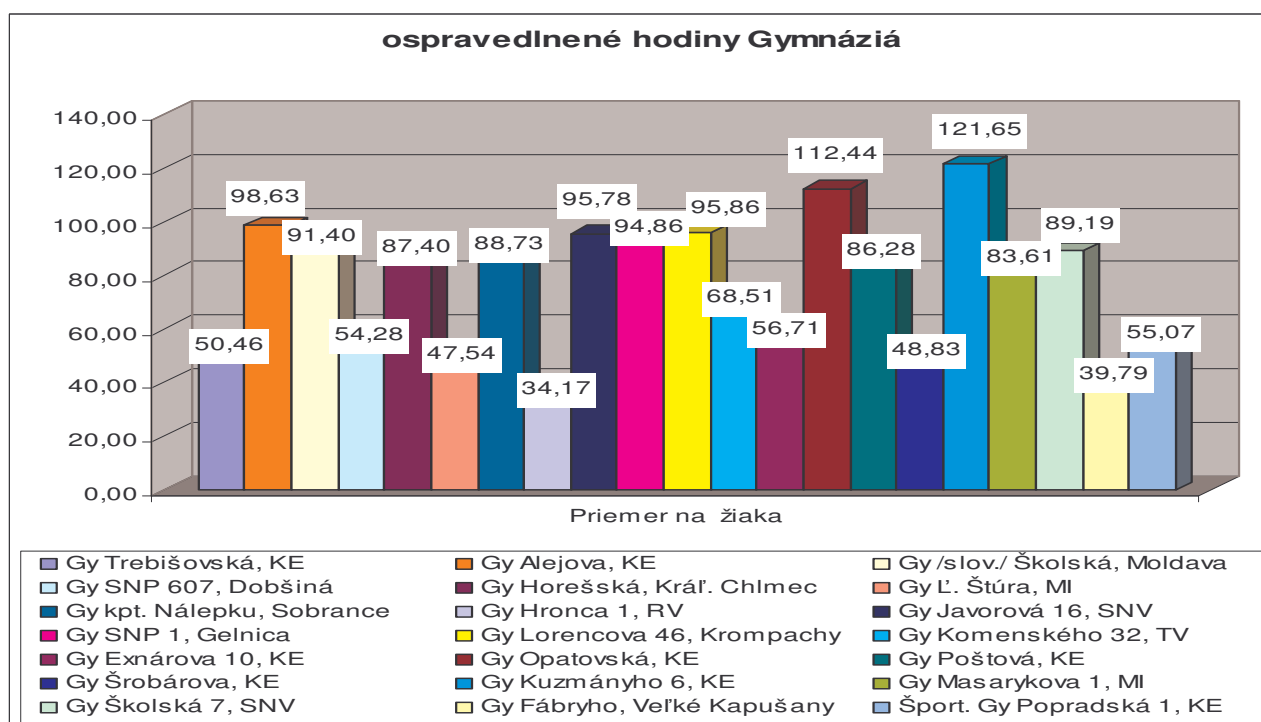
Graf 5.2.4 (prehľad ospravedlnených hodín na žiaka v SZŠ)



Graf 5.2.5 (prehľad ospravedlnených hodín na žiaka v SŠ)



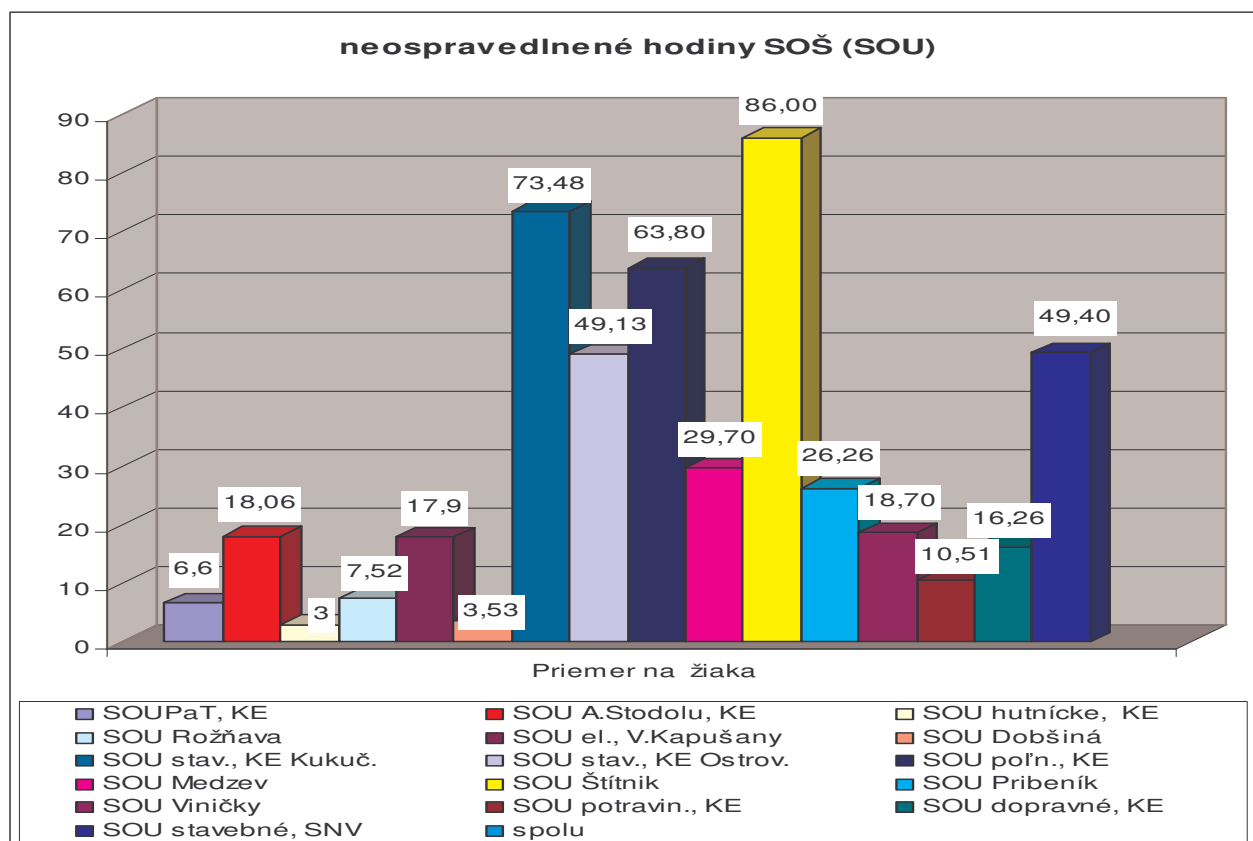
Graf 5.2.6 (prehľad ospravedlnených hodín na žiaka v ZŠŠ)



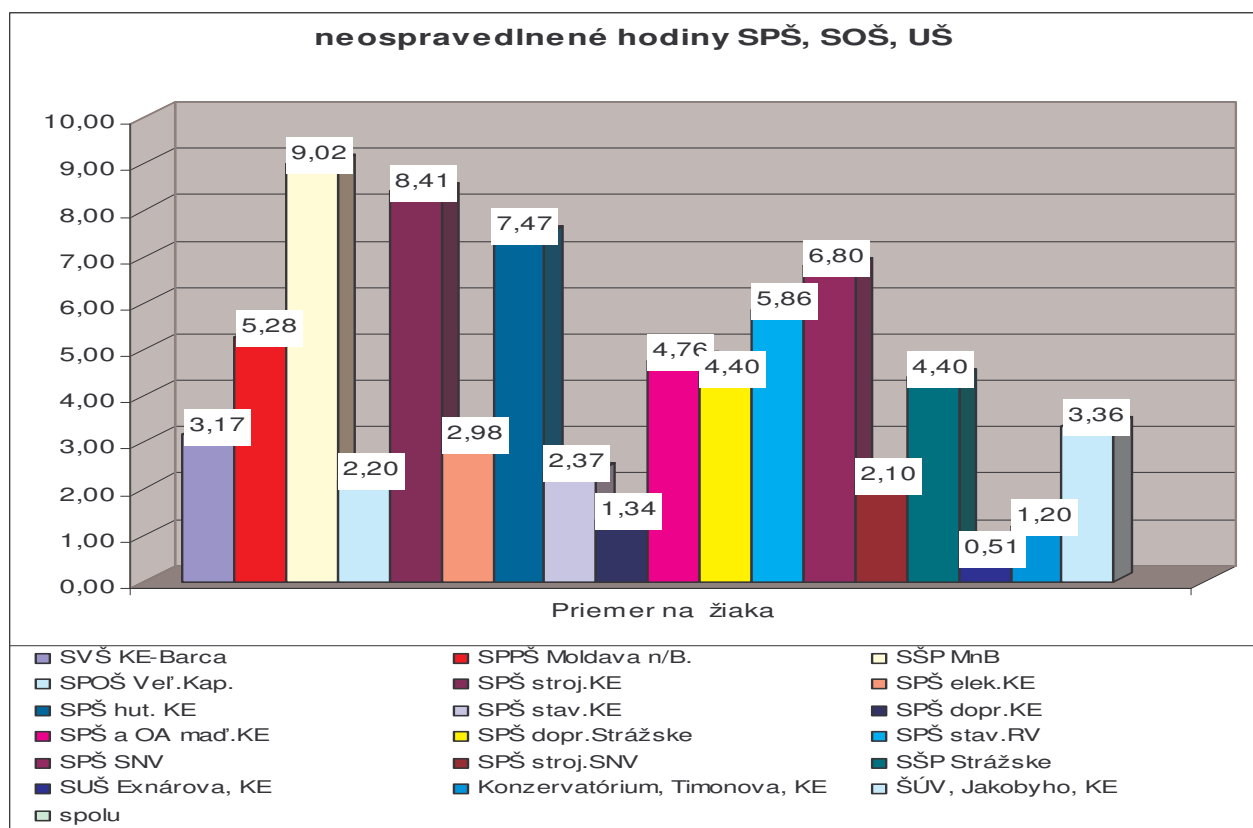
Graf 5.2.7 (prehľad ospravedlnených hodín na žiaka v gymnáziách)

Úplne iná je situácia u **neospravedlnenej absencie** žiakov stredných škôl. Ak si uvedomíme, že pripravujeme žiakov na zaradenie do pracovného procesu, tak výsledky nesvedčia o ich zodpovednom prístupe k plneniu si povinností. Napriek uvedomeniu si, že žiakov vychovávame a pri neodôvodnenej absencii ich vedieme k uvedomeniu si svojho porušenie školského poriadku, v niektorých prípadoch je dochádzka žiakov na strednej škole alarmujúca.

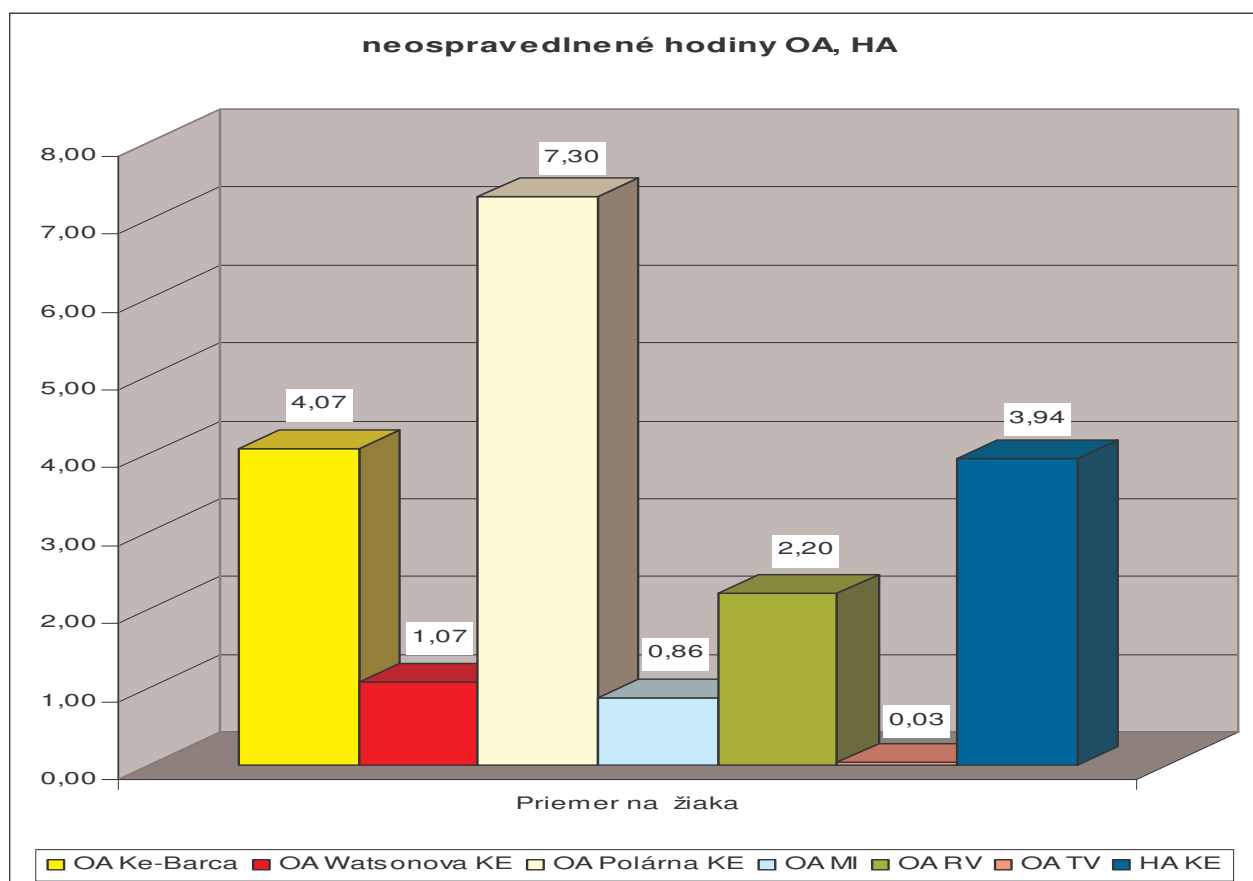
Neospravedlnená absencia na stredných odborných učilištiach, resp. stredných odborných školách (podľa nového názvoslovie) vyžaduje podrobnú analýzu a uskutočnenie opatrení. Pri počte vymeškaných hodín (ospravedlnených a neospravedlnených) 200 na žiaka a reálnom výpočte, **každý jeden žiak takejto školy vymešká zo 40 týždňov až 6 týždňov.**



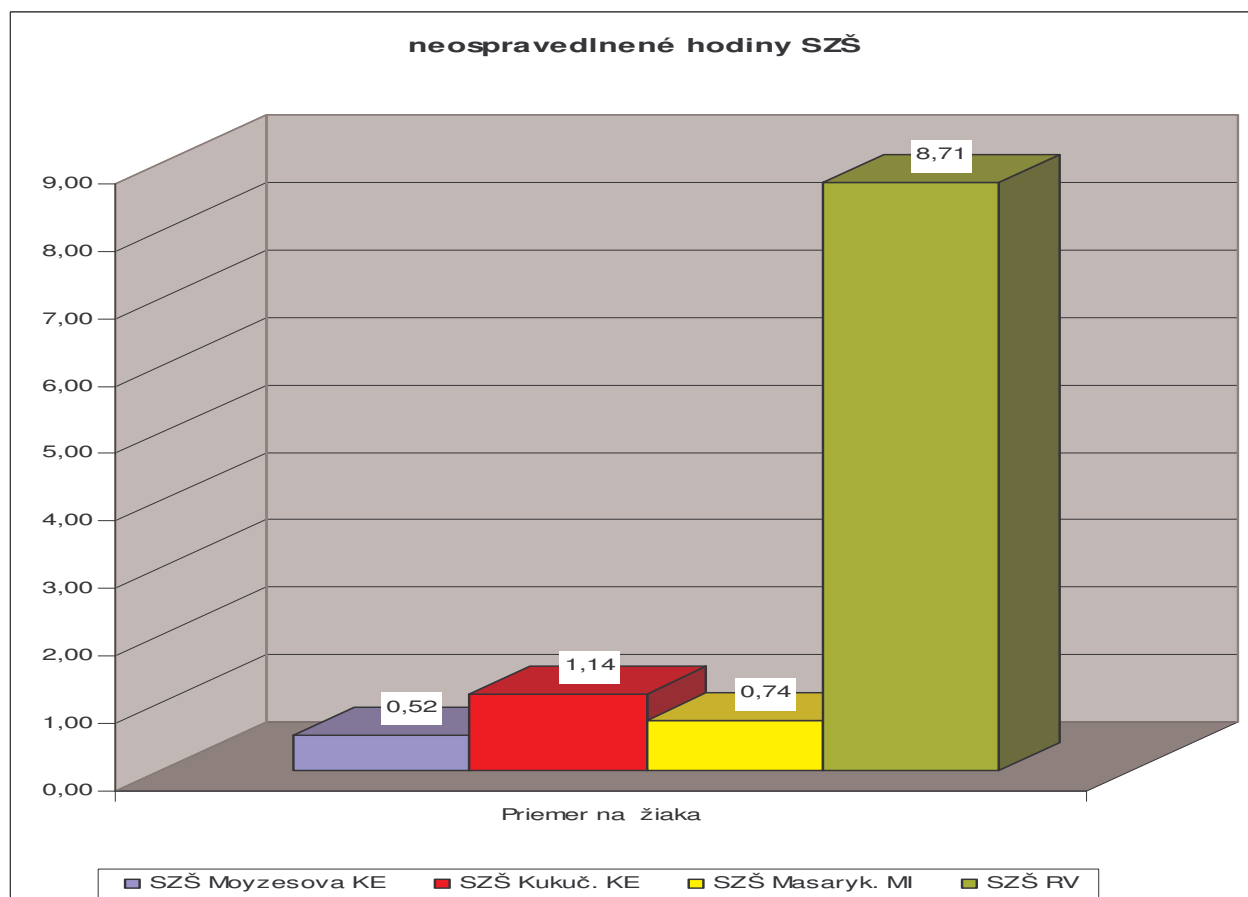
Graf 5.2.8(prehľad ospravedlnených hodín na žiaka v SOU)



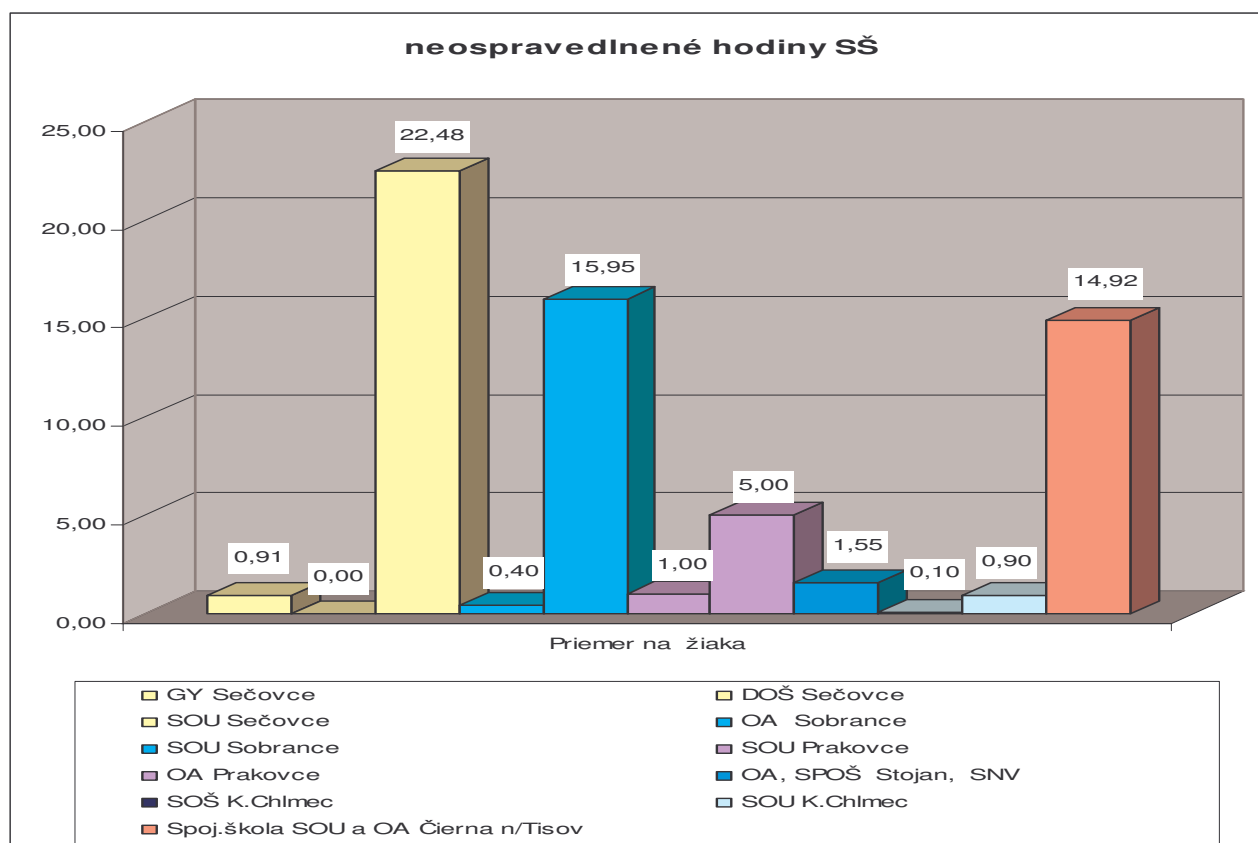
Graf 5.2.9(prehľad ospravedlnených hodín na žiaka v SPŠ, SOŠ, UŠ)



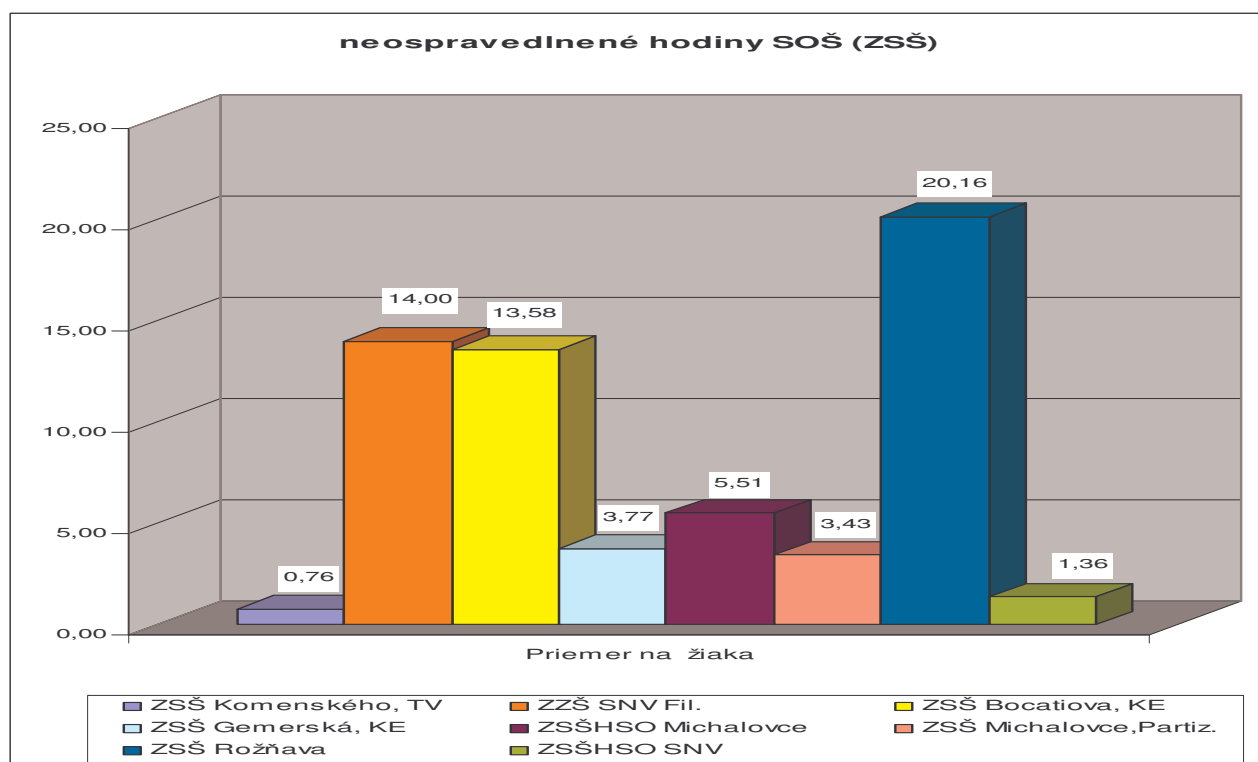
Graf 5.2.10(prehľad ospravedlnených hodín na žiaka v OA, HA)



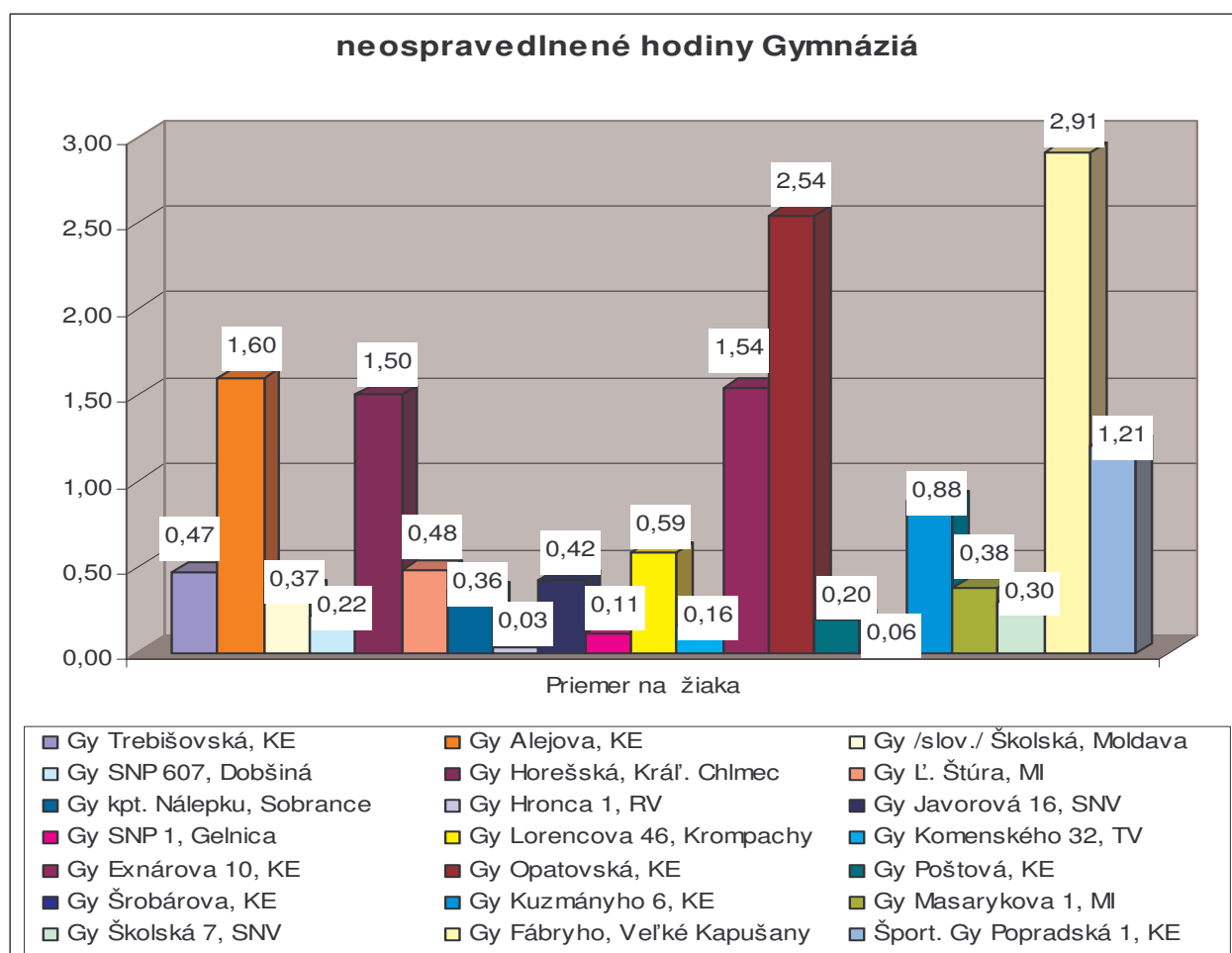
Graf 5.2.11(prehľad ospravedlnených hodín na žiaka v ZŠŠ)



Graf 5.2.12(prehľad ospravedlnených hodín na žiaka v SŠ)



Graf 5.2.13(prehľad ospravedlnených hodín na žiaka v ZŠŠ)



Graf 5.2.14(prehľad ospravedlnených hodín na žiaka v gymnáziách)

6. Výsledky úspešnosti školy pri príprave na výkon povolania a uplatnenie žiakov na pracovnom trhu alebo ich úspešnosť prijímania na ďalšie štúdium.

6.1 Gymnaziá

Gymnázium pripravuje žiakov na štúdium na vysokých školách. Úspešnosť prijatia na VŠ je 94% v priemere. Podrobné údaje sú v tabuľke č.6.1.1. Časť žiakov a to 3% sú v pracovnom pomere, 2% tvorí skupina nezamestnaných žiakov a u 1% žiakov stav nezistený. Údaje sú v grafe č.6.1.1.

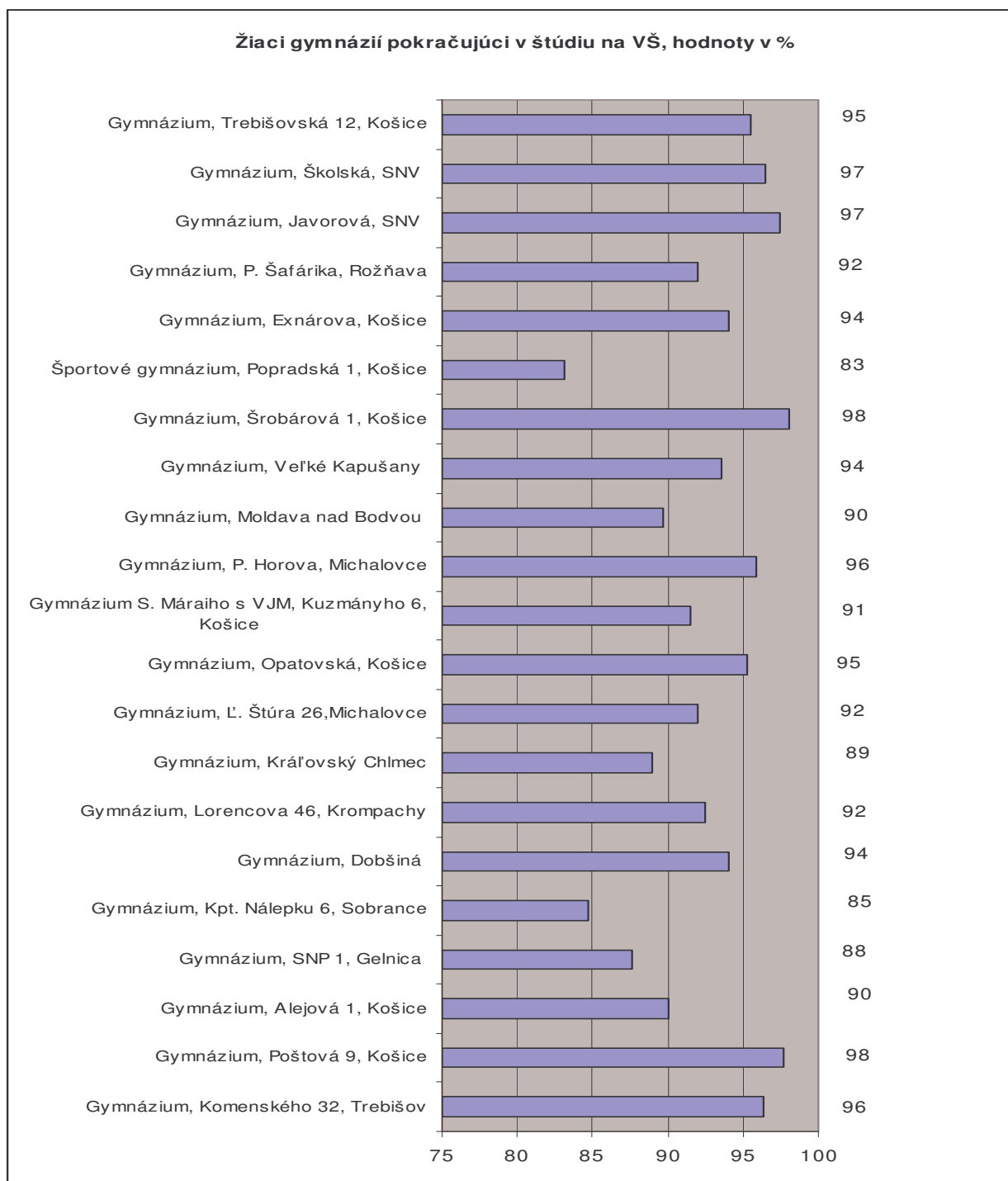
	škola	počet žiakov	pokračujú v štúdiu na VŠ	% žiakov pokrač. v štúdiu	zamestnaní 30.9.08	nezamestnaní k 30.9.08	nezistení
1.	Gymnázium, Komenského 32, Trebišov	109	105	96,33	4	0	0
2.	Gymnázium, Poštová 9, Košice	131	128	97,71	2	0	1
3.	Gymnázium, Alejová 1, Košice	60	54	90,00	0	2	4
4.	Gymnázium, SNP 1, Gelnica	73	64	87,67	9	0	0
5.	Gymnázium, Kpt. Nálepku 6, Sobrance	59	50	84,75	0	9	0
6.	Gymnázium, Dobšiná	50	47	94,00	1	2	0
7.	Gymnázium, Lorencova 46, Krompachy	66	61	92,42	4	1	0

8.	Gymnázium, Kráľovský Chlmec	91	81	89,01	10	0	0
9.	Gymnázium, Ľ. Štúra 26, Michalovce	88	81	92,05	6	1	0
10.	Gymnázium, Opatovská, Košice	146	139	95,21	6	1	0
11.	Gymnázium S. Máraiho s VJM, Kuzmányho 6, Košice	47	43	91,49	2	2	0
12.	Gymnázium, P. Horova, Michalovce	246	236	95,93	0	0	8
13.	Gymnázium, Moldava nad Bodvou	58	52	89,66	3	3	0
14.	Gymnázium, Veľké Kapušany	47	44	93,62	3	0	0
15.	Gymnázium, Šrobárová 1, Košice	155	152	98,06	0	0	3
16.	Športové gymnázium, Popradská 1, Košice	65	54	83,08	8	3	0
17.	Gymnázium, Exnárova, Košice	92	90	94,06	2	0	01
18.	Gymnázium, P. Šafárika, Rožňava	88	81	92,05	0	7	0
19.	Gymnázium, Javorová, SNV	79	77	97,47	0	0	2
20.	Gymnázium, Školská, SNV	172	166	96,51	0	0	6
21.	Gymnázium, Trebišovská 12, Košice	133	127	95,49	6	0	0
	spolu	2094	1970	94,08	66	31	25

Tabuľka č.6.1.1 (štatistické údaje o úspešnosti prijatia žiakov gymnázií na VŠ)



Graf č.6.1.1 (percentuálne zobrazenie úspešnosti prijímania žiakov gymnázií na VŠ)



Graf č.6.1.2 (percentuálne zobrazenie prijatie žiakov jednotlivých stredných škôl na VŠ)

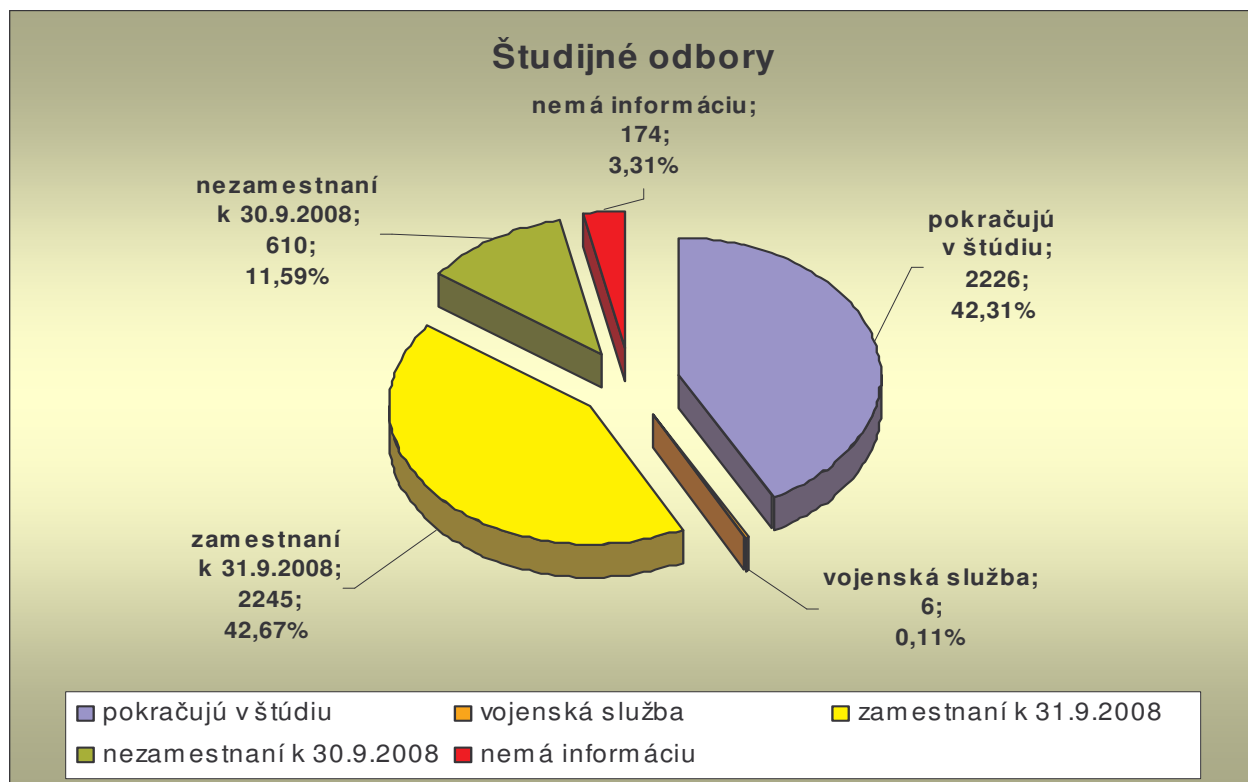
6.2. Stredné odborné školy

Výsledky úspešnosti školy pri príprave na výkon povolania a uplatnenie žiakov na pracovnom trhu alebo ich úspešnosť prijímania na ďalšie štúdium je vyhodnocované podľa skupín odborov uvádzaných vo vyhláške MŠ SR č.424/2005 Z. z., ktorou sa mení vyhláška MŠ SR č. 80/1991 Zb. o stredných školách. Podklady spracovala stredná škola na základe informácií od absolventov končiacich v školskom roku 2007/2008. Zber údajov bol realizovaný k 30.9.2008. Z dôvodu prehľadnosti uvádzame výsledky zo zberu údajov v grafoch.

V tabuľke č. 6.2.1 sú údaje za všetky stredné školy Košického kraja, ktoré v sieti MŠ SR majú zaradené študijné odbory a v školskom roku 2007/2008 mali v týchto odboroch absolventov. Z grafu 6.2.1 vidíme, že 42% absolventov pokračuje ďalej v štúdiu na vysokých školách, resp. pomaturitných formách štúdia. Zamestnaných podľa údajov uvedených absolventmi bolo takmer 43%. Nezamestnaných bolo 12% .

Študijné odbory				
pokračujú v štúdiu	vojenská služba	zamestnaní k 30.9.2008	nezamestnaní k 30.9.2008	nemá informáciu
2226	6	2245	610	174

Tabuľka č. 6.2.1 (úspešnosť prijatia absolventov do zamestnania)

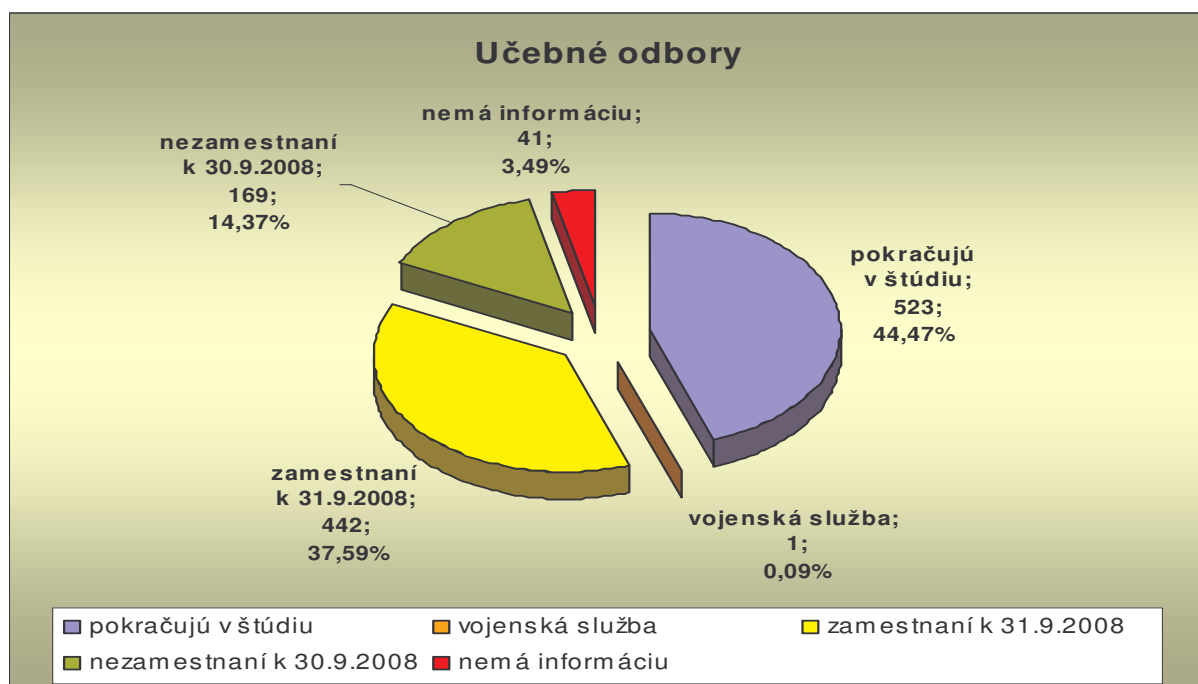


Graf č. 6.2.1 (percentuálne zobrazenie úspešnosti prijatia absolventov s maturitou do zamestnania)

V tabuľke č. 6.2.2 sú údaje za všetky stredné školy Košického kraja, ktoré v sieti MŠ SR majú zaradené učebné odbory a v školskom roku 2007/2008 mali v týchto odboroch absolventov. Z grafu 6.2.2 vidíme, že 44% mládeže pokračuje ďalej v štúdiu v nadstavbových odboroch. Zamestnaných podľa údajov uvedených absolventmi bolo takmer 38%. Nezamestnaných bolo 14% .

Učebné odbory				
pokračujú v štúdiu	vojenská služba	zamestnaní k 30.9.2008	nezamestnaní k 30.9.2008	nemá informáciu
523	1	442	169	41

Tabuľka č. 6.2.2 (úspešnosť prijatia absolventov s výučným listom do zamestnania)



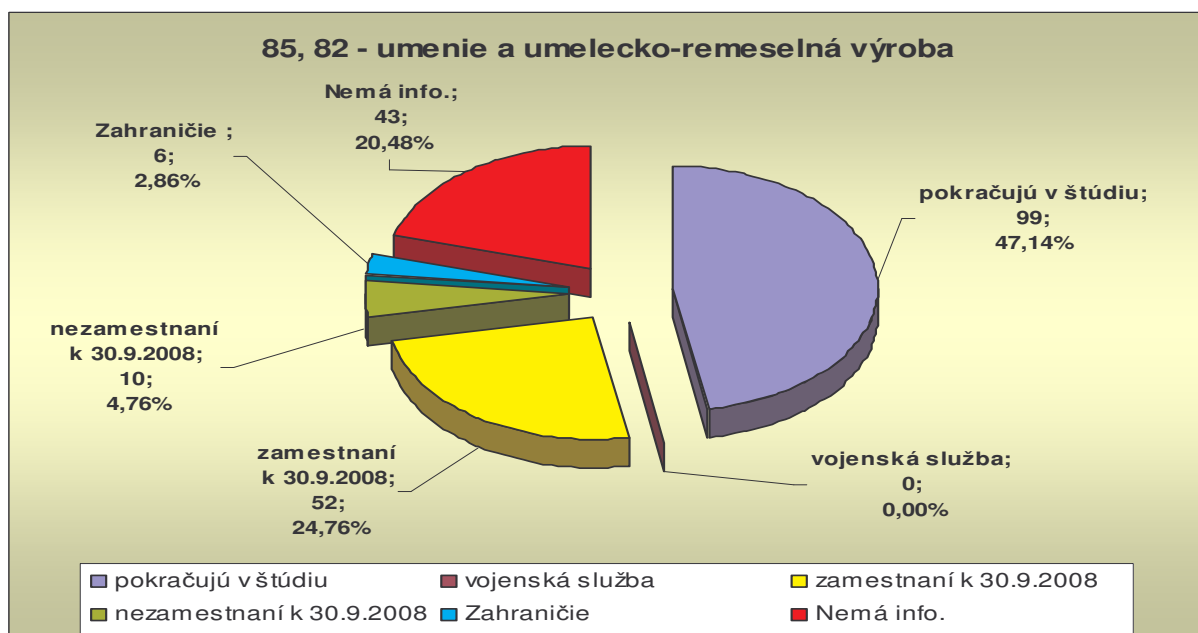
Graf č. 6.2.2 (percentuálne zobrazenie úspešnosti prijatia do zamestnania absolventov s výučným listom)

Pri ďalšom spracovaní údajov boli odbory, v ktorých stredné školy mali absolventov roztriedené do skupín odborov v súlade s vyhláškou 424/2005 Z. z.

Skupiny odborov:

85, 82 - umenie a umelecko-remeselná výroba

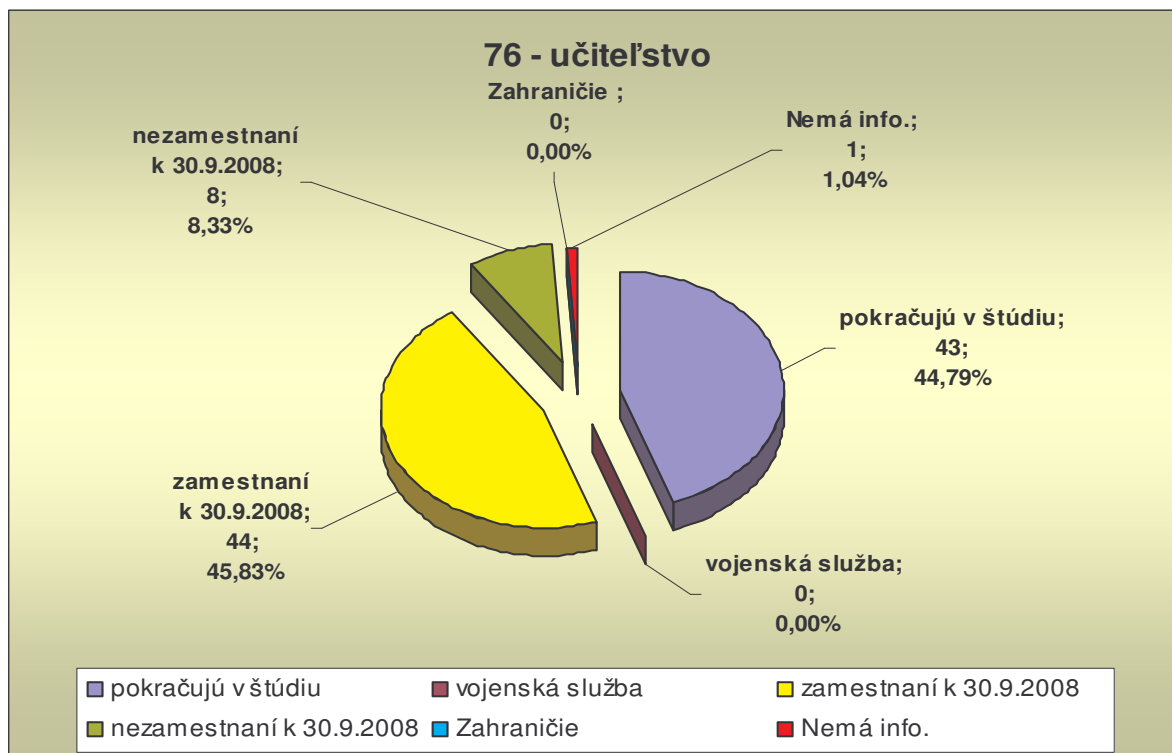
Odbory tejto skupiny sa vyučujú na 6 stredných odborných školách v KSK, skupina zahŕňa umelecké odbory ako sú: hudba, hudobno-dramatické umenie, spev, dizajn a tvarovanie dreva, umelecko-remeselné odbory, modelárske a návrhárske odbory, konzervátorstvo a reštaurátorstvo, kamenosochárstvo, propagačné výtvarníctvo a grafika, fotografia, konštrukcia a tvorba nábytku.



Graf 6.2.3 (percentuálne zobrazenie úspešnosti prijatia do zamestnania absolventov)

76 - učiteľstvo

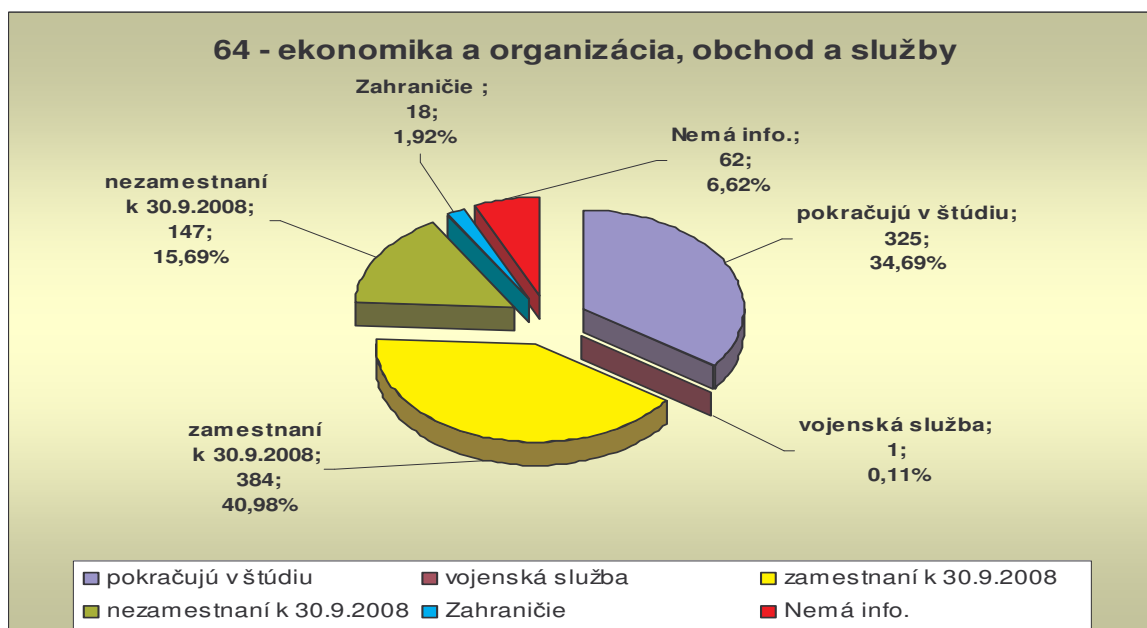
V KSK sa vyučujú z tejto skupiny odborov 2 odbory - učiteľstvo a sociálno-výchovný pracovník na 1 strednej škole v Trebišove.



Graf 6.2.4 (percentuálne zobrazenie úspešnosti prijatia do zamestnania absolventov)

64 - ekonomika a organizácia, obchod a služby

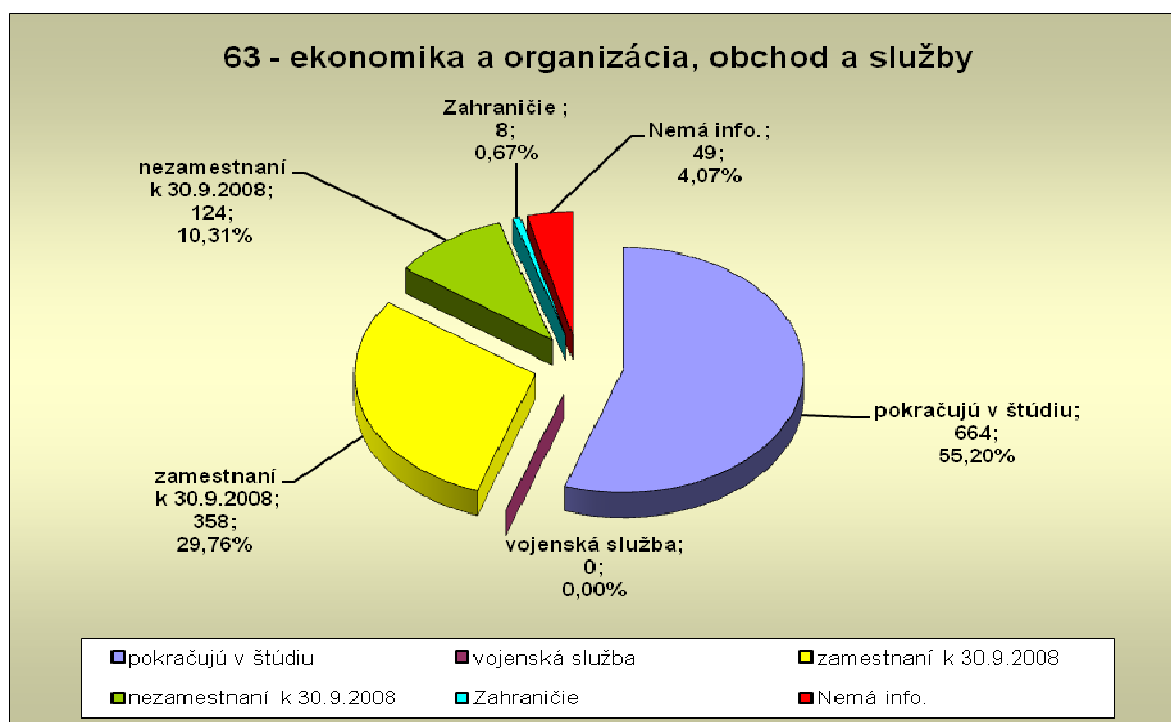
Odbory ako sú hostinský, predavač, kaderník, kuchár, čašník a servírka, spoločné stravovanie, obchodný pracovník, predavačka, prevádzka obchodu, kozmetička, vlasová kozmetika, manikér - pedikér, technické služby v obchode, technicko-administratívny a technicko-ekonomický pracovník sa učia na 13 stredných školách.



Graf 6.2.5 (percentuálne zobrazenie úspešnosti prijatia do zamestnania absolventov)

63 - ekonomika a organizácia, obchod a služby

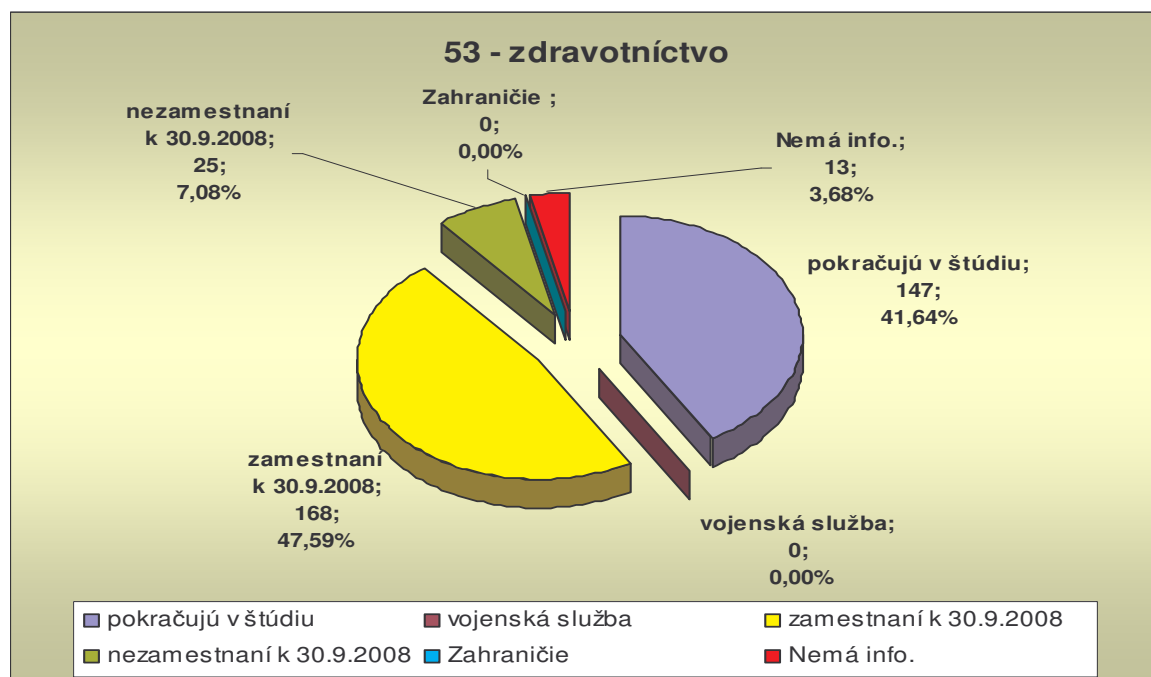
Na 20 stredných školách sa vyučujú v odboroch – hotelová akadémia, manažment cestovného ruchu, obchodná akadémia, obchod a podnikanie.



Graf 6.2.6 (percentuálne zobrazenie úspešnosti prijatia do zamestnania absolventov)

53 – zdravotníctvo

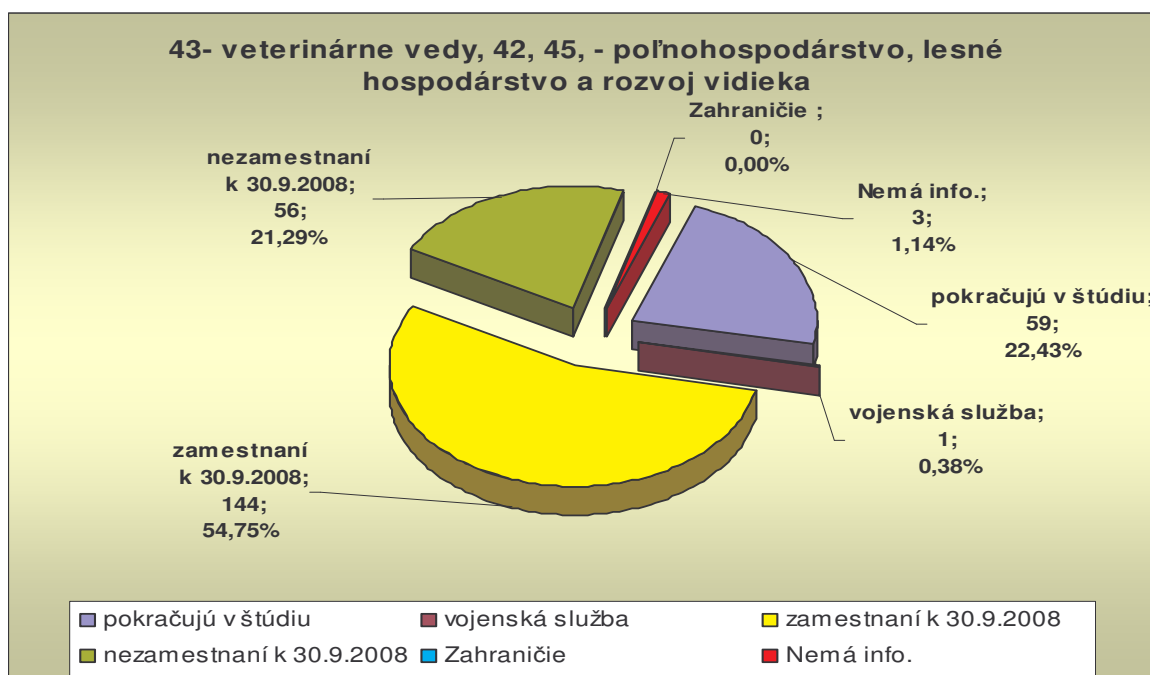
V tejto skupine odborov na 4 zdravotníckych školách sa žiaci vzdelávajú v odboroch – masér, zdravotnícky asistent, dipl. rádiologický asistent, dipl. všeobecná sestra, dipl. fyzioterapeut, očný optik, zdravotnícky laborant, farmaceutický laborant, zubný technik, asistent výživy, fyzioterapeut.



Graf 6.2.7 (percentuálne zobrazenie úspešnosti prijatia do zamestnania absolventov)

43 - veterinárne vedy, 42, 45 - poľnohospodárstvo, lesné hosp. a rozvoj vidiek

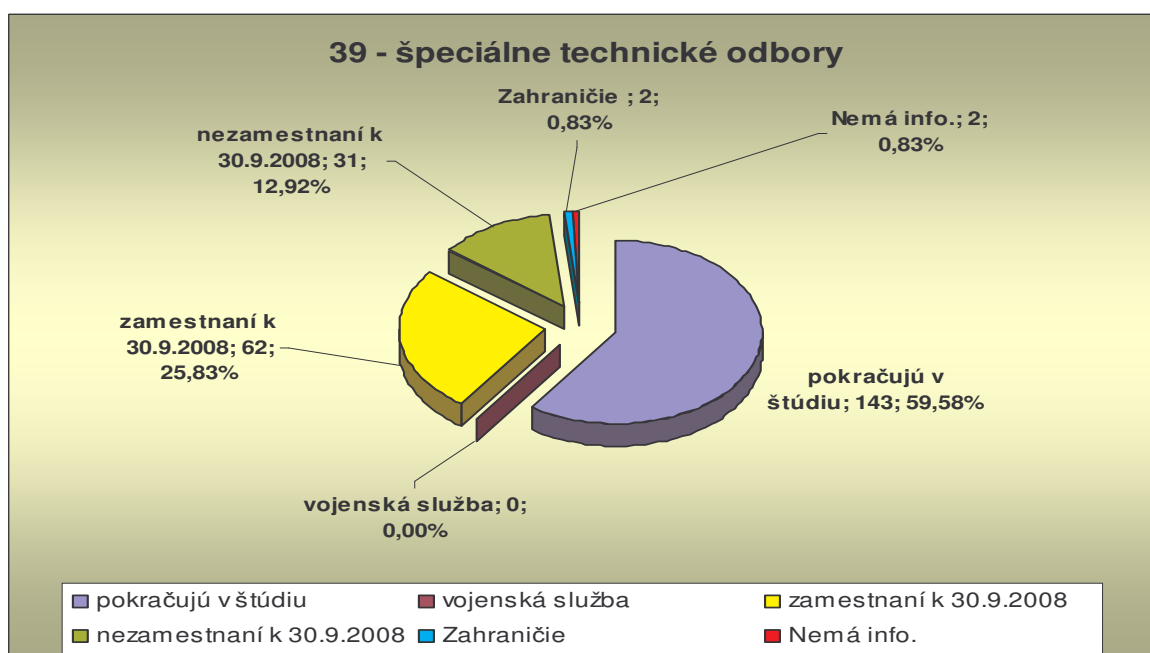
V 9 stredných školách sa vzdelávajú žiaci v odboroch veterinárne zdravotníctvo a hygiena, mechanizácia pôdohospodárstva, mechanizátor rastlinnej výroby, záhradník, záhradníctvo, poľnohospodárska výroba, poľnohospodár – služby, agropodnikanie, viazač –aranžér kvetín.



Graf 6.2.8 (percentuálne zobrazenie úspešnosti prijatia do zamestnania absolventov)

39 - špeciálne technické odbory

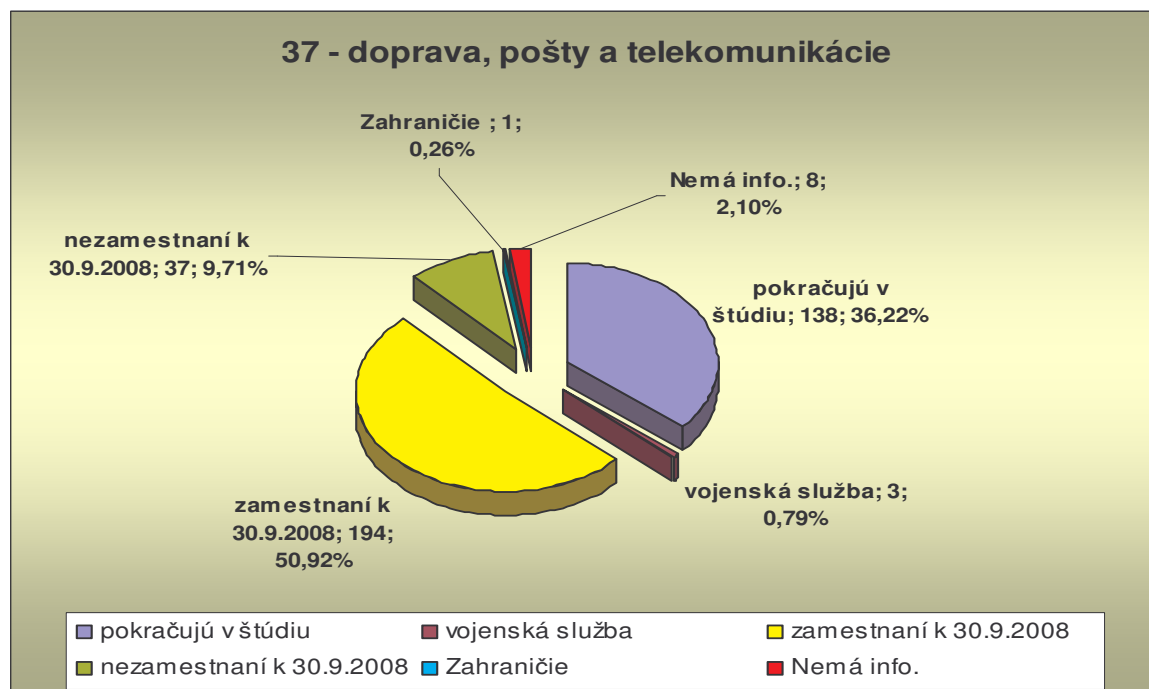
V tejto skupine odborov v Košickom kraji končia žiaci v odboroch technicko-informatické služby v stavebníctve, strojárstve, hutníctve, geológii a baníctve, spracúvanie dreva v 8 stredných školách.



Graf 6.2.9 (percentuálne zobrazenie úspešnosti prijatia do zamestnania absolventov)

37 - doprava, pošty a telekomunikácie

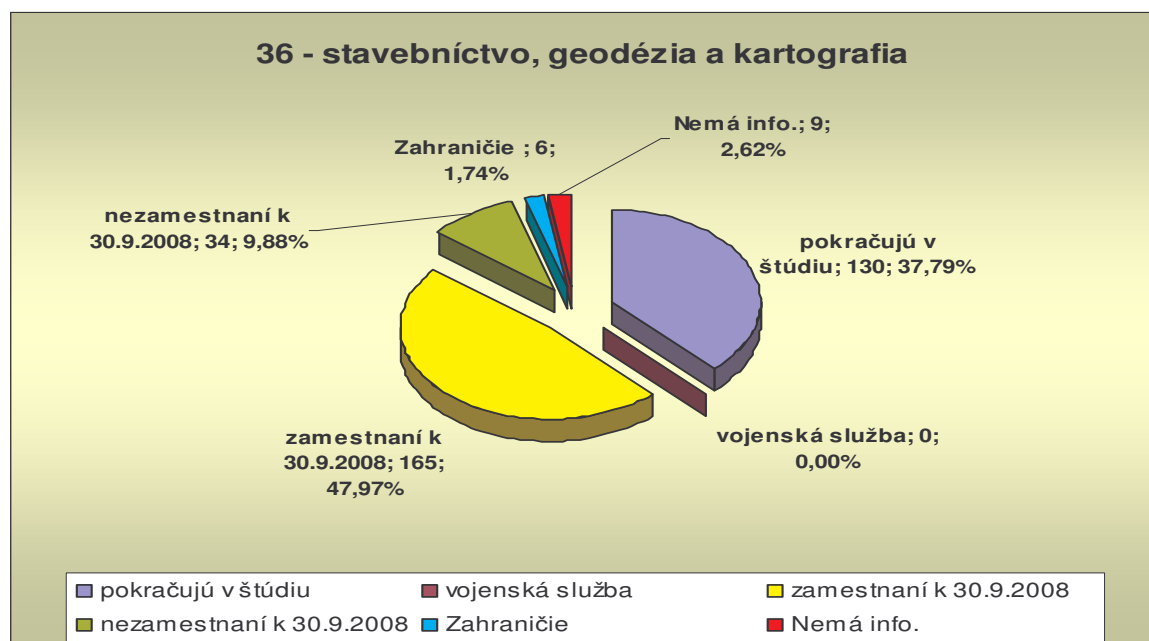
V 7 stredných školách v študujú žiaci v KSK v odboroch: poštový manipulant, technik informačných a telekomunikačných technológií, doprava, logistika a manažment v cestnej preprave, poštová prevádzka, dopravná prevádzka, elektrotechnika v doprave.



Graf 6.2.10 (percentuálne zobrazenie úspešnosti prijatia do zamestnania absolventov)

36 - stavebníctvo, geodézia a kartografia

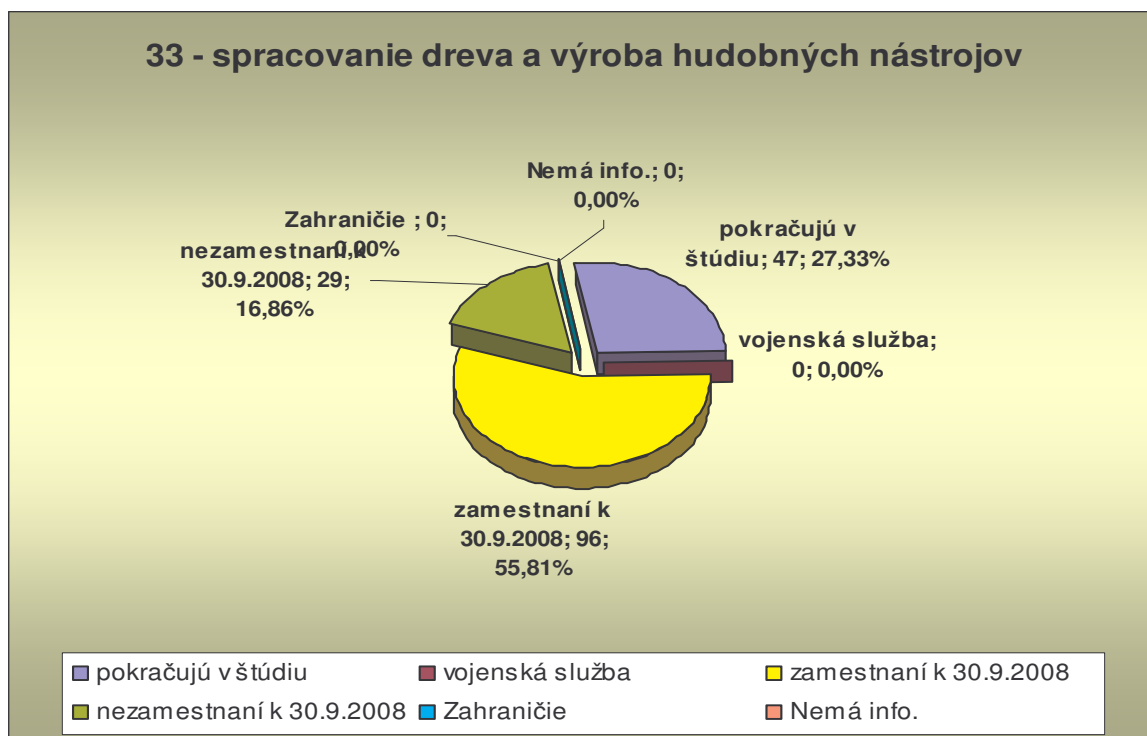
Inštalatér, strechár, murár, montér suchých stavieb, mechanik stavebno-inštalačných zariadení, staviteľstvo, stavebníctvo, geodézia, kartografia a kataster, operátor stavebnej výroby v 10 školách.



Graf 6.2.11 (percentuálne zobrazenie úspešnosti prijatia do zamestnania absolventov)

33 - spracúvanie dreva a výroba hudobných nástrojov

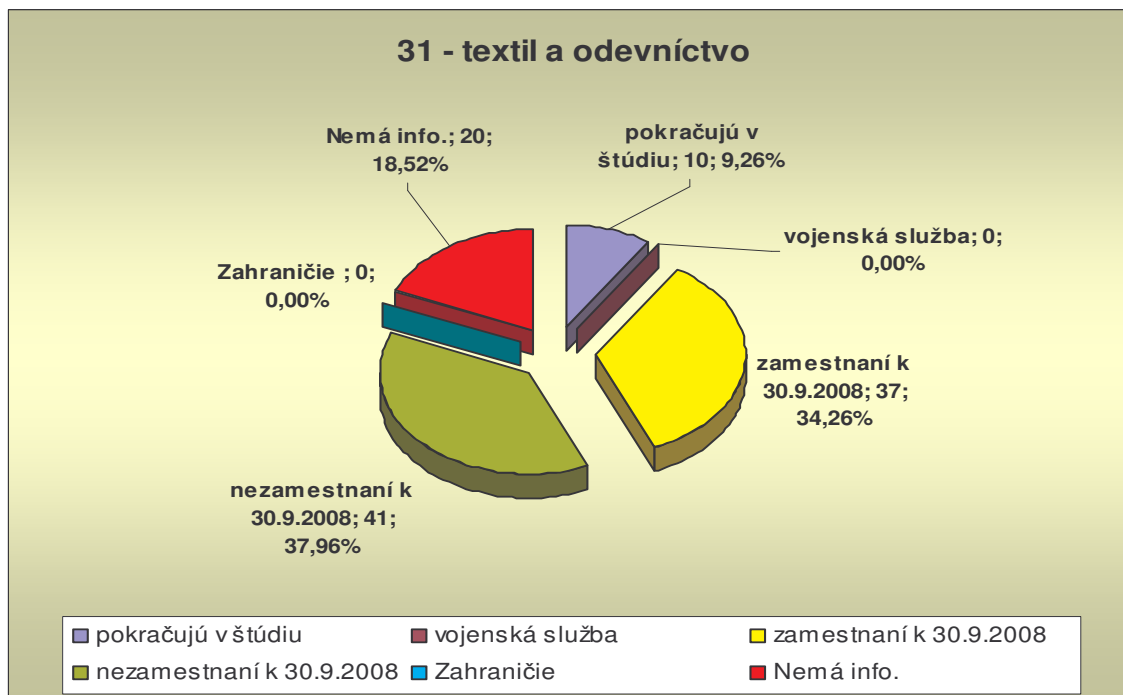
Do tejto skupiny odborov patria drevárska a nábytkárska výroba, operátor drevárskej a nábytkárskej výroby, drevárstvo a nábytkárstvo, spracúvanie dreva a stolár. Odbory sa vyučujú v Košickom samosprávnom kraji na 9 školách.



Graf 6.2.12 (percentuálne zobrazenie úspešnosti prijatia do zamestnania absolventov)

31- textil a odevníctvo

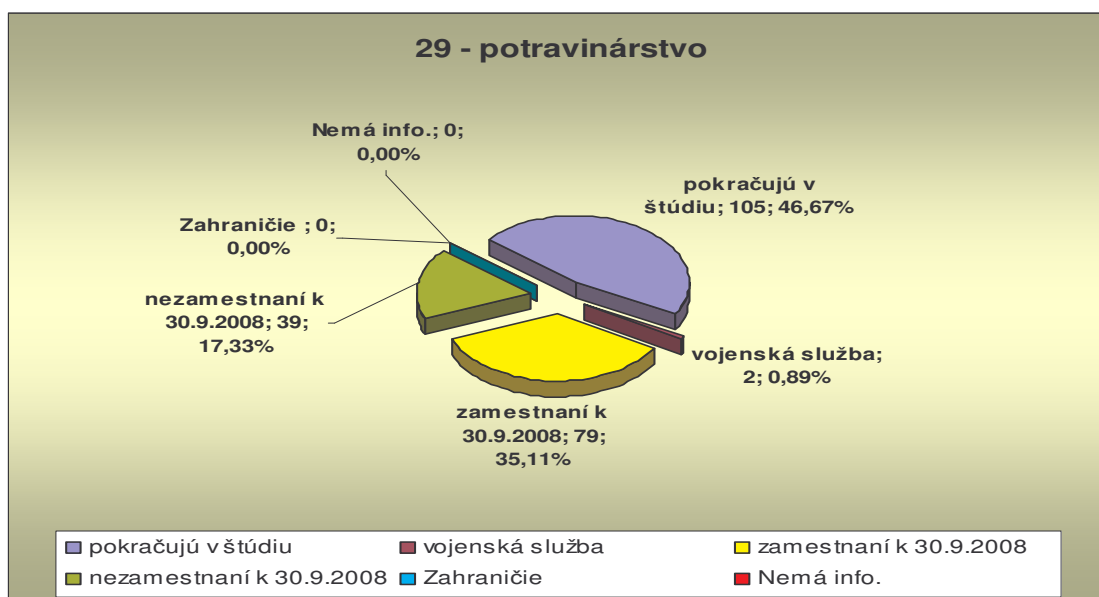
Na 6 školách sa vyučujú odbory: výroba konfekcie, krajčírka, operátor odevnej výroby, odevníctvo.



Graf 6.2.13 (percentuálne zobrazenie úspešnosti prijatia do zamestnania absolventov)

29 – potravinárstvo

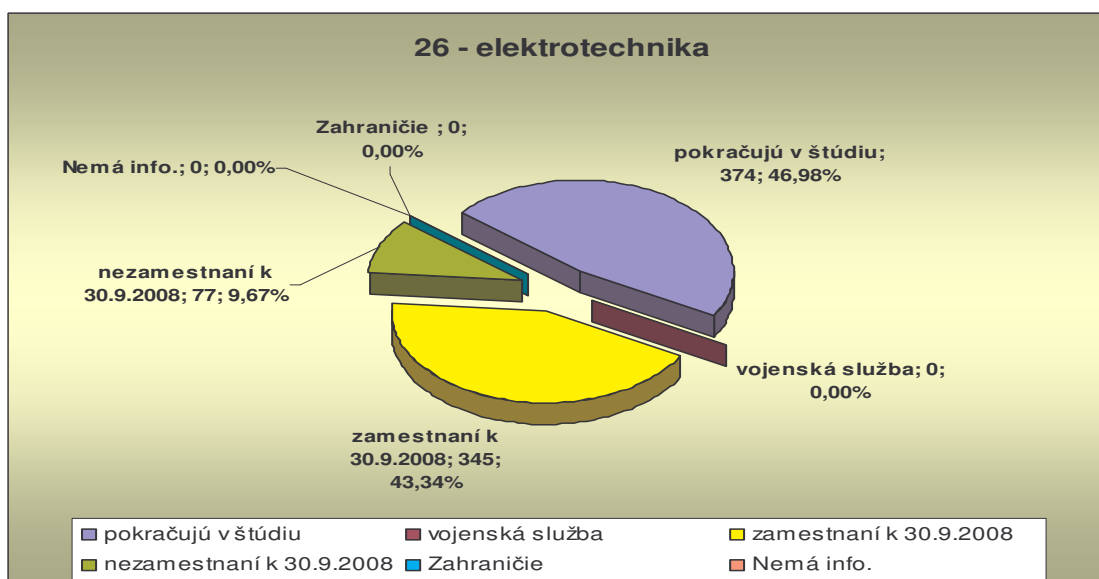
Na 6 školách žiaci študujú v odboroch: potravinárska výroba, cukrár, pekár, operátor potravinárskej výroby, mäsiar, lahôdkár, potravinárstvo - podnikanie v potravinárstve, potravinárstvo.



Graf 6.2.14 (percentuálne zobrazenie úspešnosti prijatia do zamestnania absolventov)

26 – elektrotechnika

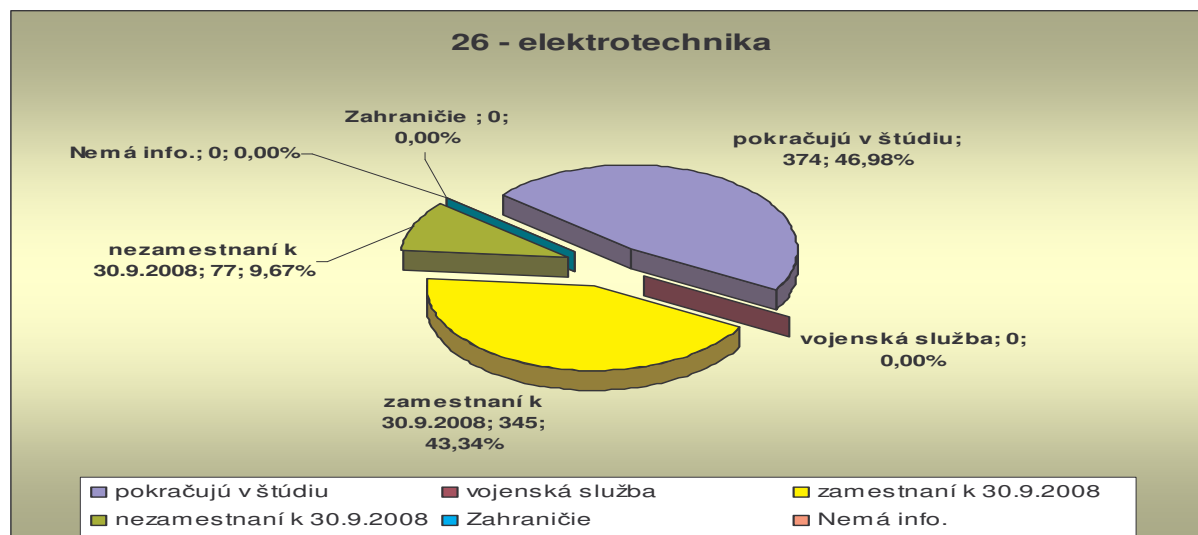
V 14 stredných školách študovali žiaci v odboroch: autoelektrikár, mechanik elektronických zariadení, elektromechanik – silnoprúdová technika, elektromechanik strojov a zariadení, elektromechanik rozvodných zariadení, mechanik počítačových sietí, mechanik - mechatronik, elektrotechnika, elektrotechnika – elektronické zariadenia, elektrotechnika – výroba a prevádzka strojov a zariadení, elektrotechnika – energetika, mechanik elektronik - organizačná a výpočtová technika, mechanik elektronik - organizačná a výpočtová technika, mechanik elektronik – automatizačná technika, mechanik silnoprúdových zariadení.



Graf 6.2.15 (percentuálne zobrazenie úspešnosti prijatia do zamestnania absolventov)

23, 24 - strojárstvo a ostatná kovospracujúca výroba

V 19 stredných školách sa vyučujú odbory: autoopravár, strojárka výroba, mechanik silnoprúdových zariadení, mechanik - opravár pre CMV, mechanik opravár - stroje a zariadenia, programátor obrábacích a zväracích strojov a zariadení, strojárstvo – dizajn, strojárstvo – podnikanie a služby, strojníctvo, strojárstvo - výroba, montáž a oprava prístrojov, strojov a zariadení, strojárstvo, mechanik strojov a zariadení, mechanik nastavovač, technik v strojárstve - stavba strojov, hutník operátor, polytechnika, hutníctvo.



Graf 6.2.16 (percentuálne zobrazenie úspešnosti prijatia do zamestnania absolventov)

7. Údaje o počte pedagogických a nepedagogických zamestnancov

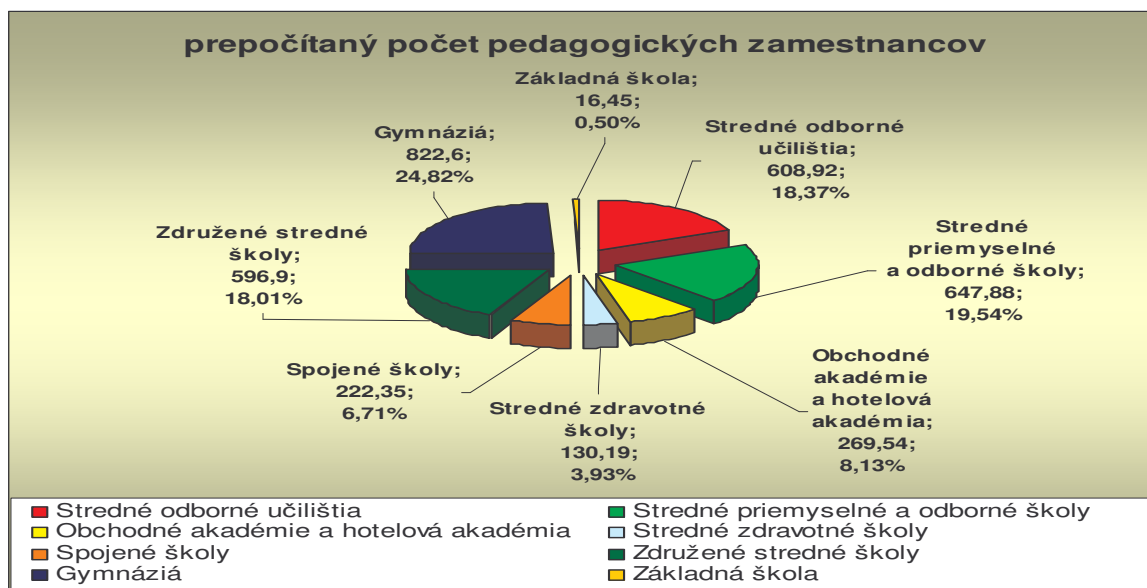
Na stredných školách v zriaďovateľskej pôsobnosti KSK bolo v školskom roku 2007/2008 3314,83 pedagogických zamestnancov (prepočítaný počet pedagogických zamestnancov na úväzok) a 1022,13 nepedagogických zamestnancov (prepočítaný počet nepedagogických zamestnancov na úväzok).

Z celkového počtu pedagogických zamestnancov na gymnáziách je najväčší počet pedagogických zamestnancov – 24,82%, ostatné údaje sú názorne zobrazené v grafe č. 7.1. Z celkového počtu nepedagogických zamestnancov je najviac na SOU – 25,34 % (graf č. 7.2).

V ďalších rokoch bude potrebná podrobná analýza hlavne u nepedagogických zamestnancov. Prezamestnanosť na niektorých typoch stredných škôl, pokles počtu žiakov na školách, s tým súvisiaci pokles priemerných počtov žiakov v triedach stredných škôl sa podieľa na znížení efektívnosti takejto strednej školy.

Typ školy	pedagogickí zamestnanci
Stredné odborné učilištia	608,92
Stredné priemyselné a odborné školy	647,88
Obchodné akadémié a hotelová akadémia	269,54
Stredné zdravotné školy	130,19
Spojené školy	222,35
Združené stredné školy	596,9
Gymnázia	822,6
Základná škola	16,45
spolu	3314,83

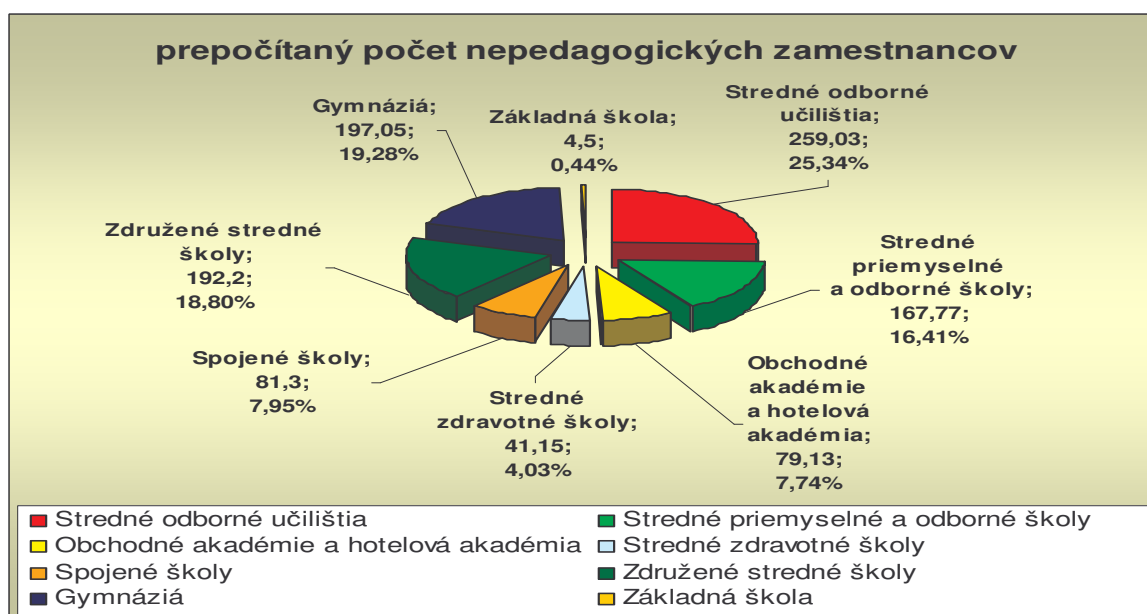
Tabuľka č. 7.1 (prepočítané počty pedagogických zamestnancov na stredných školách)



Graf č. 7.1 (percentuálne zobrazenie prepočítaného počtu pedagogických zamestnancov na jednotlivých typoch stredných škôl)

Typ školy	nepedagogickí zamestnanci
Stredné odborné učilištia	259,03
Stredné priemyselné a odborné školy	167,77
Obchodné akadémie a hotelová akadémia	79,13
Stredné zdravotné školy	41,15
Spojené školy	81,3
Združené stredné školy	192,2
Gymnázia	197,05
Základná škola	4,5
spolu	1022,13

Tabuľka č. 7.2 (prepočítané počty nepedagogických zamestnancov na stredných školách)



Graf č. 7.2 (percentuálne zobrazenie prepočítaného počtu pedagogických zamestnancov na jednotlivých typoch stredných škôl)

8. Záver

Spracovanie hodnotiacej správy o výchovno-vzdelávacej činnosti, jej výsledkoch a podmienkach škôl za školský rok 2007/2008 je komplexným materiálom, ktorý poskytuje obraz o celkovom stave a úrovni výchovno-vzdelávacieho procesu v sledovaných ukazovateľoch.

Vzhľadom na to, že vyhodnotenie a spracovanie údajov takéhoto rozsahu bolo urobené po prvýkrát, bude táto analýza slúžiť na porovnávanie výsledkov výchovno-vzdelávacieho procesu v ďalších školských rokoch, určenie perspektívy a smerovania jednotlivých typov škôl.

Zároveň veríme, že vytvorenie priestoru na otvorenú diskusiu a možnosť porovnania jednotlivých údajov medzi strednými školami podporí záujem škôl o zvýšenie kvality úrovne výchovno-vzdelávacieho procesu, ktorá sa odrazí aj v zvýšení konkurencieschopnosti príslušnej školy v danom regióne KSK.

Cieľom OŠ ÚKSK je koncepčné riadenie škôl a školských zariadení tak, aby vyhodnocované ukazovatele boli postupne zlepšované v tých hodnotách, ktoré z pohľadu súčasného stavu výchovno-vzdelávacieho procesu a efektívneho riadenia škôl a školských zariadení, tiež z pohľadu budovania otvorenej, demokratickej a modernej školy sú nevyhovujúce.

V prípade stredných škôl, ktoré vykazujú nedostatky v niektorej hodnotenej oblasti bude OŠ ÚKSK analyzovať príčiny uvedeného stavu a prijme na základe platnej legislatívy súbor opatrení, ktorými sa eliminujú negatívne javy a dosiahnu sa želané ukazovatele v jednotlivých oblastiach výchovy a vzdelávania (neprospievajúci žiaci, neospravedlnené hodiny, atď.)

Zároveň každoročne bude stanovený súbor úloh pre jednotlivé typy stredných škôl a školských zariadení vo vydávaných pedagogicko-organizačných pokynov pre školy a školské zariadenia v územnej pôsobnosti KSK, ktoré v súlade so zákonom č.596/2003 Z. z. o štátnej správe v školstve a školskej samospráve a o zmene a doplnení niektorých zákonov v znení neskorších predpisov sú vydávané OŠ ÚKSK.

Použité zdroje

- Správy o výchovno-vzdelávacej činnosti, jej výsledkoch a podmienkach škôl a školských zariadení v zriaďovateľskej pôsobnosti KSK v školskom roku 2007/2008
- Protokoly o zbere údajov pre normatívne financovanie – september 2007
- Štatistické údaje pravidelne zisťované OŠ ÚKSK